

ROMANIA  
JUDETUL OLT  
CONSILIUL LOCAL PIATRA OLT

HOTARARE

Cu privire la: inchiderea exercitiului bugetar pe trimestrul III - 2014

Consiliul Local Piatra Olt;

Avind in vedere:

- Raportul de specialitate al Compartimentului Contabilitate, nr.538/12.11.2014;
- Prevederile art.49 alin 12-14 din Legea nr.273/2006, privind finantele publice locale;
- Prevederile Legii nr.544/2001, privind accesul liber la informatiile de interes public;
- Prevederile art.36(4), din Legea 215/2001 privind Administratia Publica Locala, republicata;
- Raportul Comisiei economice din cadrul Consiliului Local;
- In temeiul art.45(1) din Legea Administratiei Publice Locale nr.215//2001, republicata, cu modificarile si completarile ulterioare,

HOTARASTE


Art.1. Se aproba inchiderea exercitiului bugetar pe trimestrul III - 2014 conform anexelor:

- 12 si 13 pentru contul de executie venituri si cheltuieli ale bugetului de functionare si dezvoltare;
- 9 si 11 pentru contul de executie venituri si cheltuieli finantat din venituri proprii.

Art.2. Prezenta hotarare se va comunica la:

- Institutiile Prefectului-Judetului Olt;
- Consiliul Judetean Olt;
- DGFP Olt;
- Trezoreria Slatina

Primarului Orasului Piatra Olt.



PRESEDINTE,

MARIA TATOMIR

SECRETAR

PETRISOR STOICA

CONTUL DE EXECUTIE AL BUGETULUI LOCAL-VENITURI [CENTRALIZAT]

Incheiat la data de 30.09.2014

-lei-

cod 20	Denumirea indicatorilor	Cod Indicator	Prevederi bugetare initiale		Prevederi bug trim/ definit.	Drepturi constatate		Incasari realizate	Stingeri pe alte cai decat incas	Drepturi constatate de incasat
			1	2		Total din care	Din anii preced.			
	<b>A</b>	<b>B</b>								
	VENITURI - TOTAL(cod 00.02+00.15+00.16+00.17+45.02)	000102	7 062 000	6 056 000	7 625 046	2 038 743	5 586 303	5 361 360		2 263 686
	VENITURI PROPRII (cod 00.02-11.02-37.02+00.15+00.16)	4602	3 226 000	2 813 000	4 480 217	2 038 743	2 441 474	2 216 531		2 263 686
	I. VENITURI CURENTE (cod 00.03+00.12)	0002	6 301 000	5 365 000	6 962 814	2 038 743	4 924 071	4 699 128		2 263 686
	A. VENITURI FISCALE (cod 00.04+06.02+00.09+00.10+00.11)	0003	6 045 000	5 171 000	6 173 408	1 553 951	4 619 457	4 492 773		1 680 639
	A1. IMPOZIT PE VENIT, PROFIT SI CASTIGURI DIN CAPITAL (cod 00.05+00.06+00.07)	0004	2 012 000	1 793 000	1 105 284		1 105 284	1 105 284		
	A1.2.IMPOZIT PE VENIT, PROFIT SI CASTIGURI DIN CAPITAL DE LA PERSOANE FIZICE( cod 03.02+04.02)	0006	2 012 000	1 793 000	1 105 284		1 105 284	1 105 284		
	Impozit pe venit ( cod 03.02.17+03.02.18)	0302	21 000	16 000	14 368		14 368	14 368		
	Impozitul pe veniturile din transferul proprietăților imobiliare din patrimoniul personal	030218	21 000	16 000	14 368		14 368	14 368		
	Cote si sume defalcate din impozitul pe venit (cod 04.02.01+04.02.04)	0402	1 991 000	1 777 000	1 090 916		1 090 916	1 090 916		
	Cote defalcate din impozitul pe venit	040201	1 862 000	1 680 000	992 627		992 627	992 627		
	Sume alocate din cotele defalcate din impozitul pe venit pentru echilibrarea bugetelor locale	040204	129 000	97 000	98 289		98 289	98 289		
	A3.IMPOZITE SI TAXE PE PROPRIETATE (cod 07.02)	0009	766 000	681 000	2 179 252	1 309 533	869 719	777 732		1 401 520
	Impozite si taxe pe proprietate (cod 07.02.01 la 07.02.03+07.02.50)	0702	766 000	681 000	2 179 252	1 309 533	869 719	777 732		1 401 520
	Impozitul taxa pe cladiri (cod 07.02.01.01+07.02.01.02)	070201	332 000	293 000	817 587	373 953	443 634	376 133		441 454
	Impozitul pe cladiri de la persoane fizice	070201.01	156 000	117 000	409 555	165 582	239 973	167 456		238 099
	Impozit si taxa pe cladiri de la persoane juridice	070201.02	176 000	176 000	412 032	208 371	203 661	208 677		203 355
	Impozit si taxa pe teren (cod 07.02.02.01 la 07.02.02.03)	070202	434 000	388 000	1 359 551	935 580	419 971	395 485		960 066
	Impozitul pe terenuri de la persoane fizice	070202.01	103 000	78 000	322 168	211 850	110 318	97 369		224 799
	Impozit si taxa pe teren de la persoane juridice	070202.02	19 000	15 000	49 228	29 878	19 350	16 008		33 220
	Impozitul pe terenul extravilan+Restantele anti anteriori din impozitul pe terenul agricol-	07020203	312 000	295 000	984 155	693 852	290 303	282 108		702 047
	Taxe judiciare de timbru si alte taxe de timbru	070203			6 114		6 114	6 114		
	A4.IMPOZITE SI TAXE PE BUNURI SI SERVICII (cod 11.02+12.02+15.02+16.02)	0010	3 194 000	2 642 000	2 859 793	232 553	2 627 240	2 580 678		279 115
	Sume defalcate din TVA (cod 11.02.01+11.02.02+11.02.05 la 11.02.07)	1102	3 075 000	2 552 000	2 482 597		2 482 597	2 482 597		


cod 20	Denumirea indicatorilor	Cod Indicator	Prevederi bugetare initiale		Prevederi bug trim/ definit.	Drepturi constatate		Incasari realizate	Stingeri pe alte cal decat incas	Drepturi constatate de incasat
			1	2		Total din care	Din anii preced.			
	<b>A</b>	<b>B</b>								
	Sume defalcate din taxa pe valoarea adaugata pentru finantarea cheltuielilor descentralizate la nivelul comunelor, oraselor, municipiilor si sectoarelor si Municipiului Bucuresti	110202	2 838 000	2 388 000	2 318 597	2 318 597	2 318 597			
	Sume defalcate din taxa pe valoarea adaugata pentru echilibrarea bugetelor locale	110206	237 000	164 000	164 000	164 000	164 000			
	Taxe pe utilizarea bunurilor, autorizarea utilizării bunurilor sau pe desfasurarea de activitati(cod 16.02.02+16.02.03+16.02.50)	1602	119 000	90 000	377 196	232 553	144 643	98 081		279 115
	Taxa asupra mijloacelor de transport (cod 16.02.02.01+16.02.02.02)	160202	119 000	90 000	377 196	232 553	144 643	98 081		279 115
	Impozit/bi pe mijloacele de transport deținute de persoane fizice	16020201	84 000	63 000	207 260	111 225	96 035	64 839		142 421
	Impozit/bi pe mijloacele de transport deținute de persoane juridice	16020202	35 000	27 000	169 936	121 328	48 608	33 242		136 694
	AS. ALTE IMPOZITE SI TAXE FISCALE (cod 18.02)	0011	73 000	55 000	29 079	11 865	17 214	29 079		
	Alte impozite si taxe fiscale (cod 18.02.50)	1802	73 000	55 000	29 079	11 865	17 214	29 079		
	Alte impozite si taxe	180250	73 000	55 000	29 079	11 865	17 214	29 079		
	C. VENITURI DIN PROIECTATE (cod 30.02+31.02)	0012	256 000	194 000	789 406	484 792	304 614	206 355		583 051
	C1.VENITURI DIN PROIECTATE (cod 30.02+31.02)	0013	99 000	75 000	237 256	148 543	88 713	79 190		158 066
	Venituri din proprietate (cod 30.02.01+30.02.05+30.02.08+30.02.50)	3002	99 000	75 000	237 256	148 543	88 713	79 190		158 066
	Venituri din concesiuni si inchirieri (30.02.05.30)	300205	99 000	75 000	158 965	70 252	88 713	77 105		81 860
	Venituri din concesiuni si inchirieri instituti publice	30020530	99 000	75 000	158 965	70 252	88 713	77 105		81 860
	Venituri din dividende(cod 30.02.08.01 si 30.02.08.03)	300208			76 291	76 291		2 085		76 206
	Venituri din dividende de la alti plattori	30020802			76 291	76 291		2 085		76 206
	C2.VANZARI DE BUNURI SI SERVICII(cod 33.02+34.02+35.02+36.02+37.02)	0014	157 000	119 000	552 150	336 249	215 901	127 165		424 985
	Venituri din prestari de servicii si alte activitati (cod 33.02.08+33.02.10+33.02.12+33.02.24+33.02.27+33.02.28+33.02.50)	3302	81 000	61 000	51 161		51 161	51 161		
	Venituri din prestari de servicii	330208	81 000	61 000	51 161		51 161	51 161		
	Venituri din taxe administrative, eliberari permise (cod 34.02.02+34.02.50)	3402	18 000	14 000	17 578		17 578	17 578		
	Taxe extrajudiciare de timbru	340202	18 000	14 000	17 578		17 578	17 578		
	Amenzi, penalitati si confiscari (cod 35.02.01 la 35.02.03+35.02.50)	3502	58 000	44 000	483 411	336 249	147 162	58 426		424 985
	Venituri din amenzi si alba sanctiuni aplicate potrivit dispozitiilor legale (35.02.01.02)	350201	18 000	14 000	255 750	192 742	63 008	15 975		239 775
	Venituri din amenzi si alba sanctiuni aplicate potrivit dispozitiilor legale instituti publice	35020102	18 000	14 000	255 750	192 742	63 008	15 975		239 775
	Alta amenzi, penalitati si confiscari	350250	40 000	30 000	227 661	143 507	84 154	42 451		185 210
	Varsaminte din sarchunca de functionare pentru finantarea sectiunii de derzvoitare a bugetului local (cu semnal minus)	370203	- 123 000	- 123 000	- 31 279		- 31 279	- 31 279		
	Varsaminte din sarchunca de functionare	370204	123 000	123 000	31 279		31 279	31 279		

cod 20

Denumirea indicatorilor	Cod indicator	Prevederi bugetare initiale	Prevederi bug trim/ definit.	Drepturi constatate			Incasari realizate	Stingeri pe albe cai decat incas	Drepturi constatate de incasat
				Total din care	Din anii preced.	Din anul curent			
A	B	1	2	3	4	5	6	7	8
IV. SUBVENTII (cod 00.18)	0017	761 000	691 000	662 232		662 232	662 232		
SUBVENTII DE LA ALTE NIVELE ALE ADMINISTRATIEI PUBLICE (cod 42.02+43.02)	0018	761 000	691 000	662 232		662 232	662 232		
Subventii de la bugetul de stat(cod 42.02.01+42.02.03)la 42.02.07+42.02.09+42.02.10+42.02.12 la 42.02.21+42.02.28+42.02.29+42.02.32 la 42.02.36+42.02.40 la 42.02.42+42.02.44 la 42.02.46+42.02.51+42.02.52)	4202	761 000	691 000	662 232		662 232	662 232		
Subventii pentru acordarea ajutorului pentru incalzirea locuintei cu lemne, carbuni, combustibili petrolieri	420234	40 000	20 000	1 468		1 468	1 468		
Subventii din bugetul de stat pentru finantarea sanatatii	420241	221 000	171 000	160 766		160 766	160 766		
Finantarea Programului National de Dezvolizare Locala	420265	500 000	500 000	499 998		499 998	499 998		

CONDUCATORUL INSTITUTIEI,

CONDUCATORUL COMPARTIMENTULUI FINANCIAR-CONTABIL

UDRESCU TUDOR  


EC. EMILIAN PAUN  


CONTUL DE EXECUTIE AL BUGETULUI LOCAL-VENITURI [FUNCTIONARE]

Incheiat la data de 30.09.2014

-lei-

cod 20	Denumirea indicatorilor	Cod indicator	Prevederi bugetare initiale		Prevederi bug trim/definit.	Total din care	Drepturi constatate		Incasari realizate	Stingeri pe alte cai decat incas	Drepturi constatate de incasat
			1	2			3	4			
	<b>A</b>	<b>B</b>									
	VENITURI - TOTAL (cod 00.02+00.15+00.16+00.17+45.02)	000102	6 439 000	5 433 000	7 093 769	2 038 743	5 055 026	4 830 083		2 263 686	
	VENITURI PROPRII (cod 00.02-11.02-37.02+00.15+00.16)	4802	3 226 000	2 813 000	4 480 217	2 038 743	2 441 474	2 216 531		2 263 686	
	I. VENITURI CURENTE (cod 00.03+00.12)	0002	6 178 000	5 242 000	6 931 535	2 038 743	4 892 792	4 667 849		2 263 686	
	A. VENITURI FISCALE (cod 00.04+06.02+00.09+00.10+00.11)	0003	6 045 000	5 171 000	6 173 406	1 553 951	4 619 457	4 492 773		1 680 635	
	A1. IMPOZIT PE VENIT, PROFIT SI CASTIGURI DIN CAPITAL (cod 00.05+00.06+00.07)	0004	2 012 000	1 793 000	1 105 284		1 105 284	1 105 284			
	A1.2.IMPOZIT PE VENIT, PROFIT SI CASTIGURI DIN CAPITAL DE LA PERSOANE FIZICE( cod 03.03+04.02)	0006	2 012 000	1 793 000	1 105 284		1 105 284	1 105 284			
	Impozit pe venit ( cod 03.02.17+05.02.18)	0302	21 000	16 000	14 368		14 368	14 368			
	Impozit pe veniturile din transferul proprietatilor imobiliare din patrimoniul personal	030218	21 000	16 000	14 368		14 368	14 368			
	Cote si sume defalcate din impozituri pe venit (cod 04.02.01+04.02.04)	0402	1 991 000	1 777 000	1 090 916		1 090 916	1 090 916			
	Cote defalcate din impozituri pe venit	040201	1 862 000	1 680 000	992 627		992 627	992 627			
	Suma alocata din cotele defalcate din impozituri pe venit pentru echilibrarea bugetelor locale	040204	129 000	97 000	88 289		98 289	98 289			
	A3.IMPOZITE SI TAXE PE PROPRIETATE (cod 07.02)	0009	766 000	681 000	2 179 252	1 309 533	869 719	777 732		1 401 526	
	Impozite si taxe pe proprietate (cod 07.02.01 la 07.02.03+07.02.50)	0702	766 000	681 000	2 179 252	1 309 533	869 719	777 732		1 401 526	
	Impozitii taxa pe cladiri (cod 07.02.01.01+07.02.04.02)	070201	332 000	293 000	817 587	373 953	443 634	376 133		441 454	
	Impozitul pe cladiri de la persoane fizice	07020101	156 000	117 000	405 555	165 582	239 973	167 456		238 099	
	Impozit si taxa pe cladiri de la persoane juridice	07020102	176 000	176 000	412 032	208 371	203 661	208 677		203 355	
	Impozit si taxa pe teren (cod 07.02.02.01 la 07.02.02.03)	070202	434 000	388 000	1 355 551	935 580	419 971	395 485		950 066	
	Impozitul pe terenuri de la persoane fizice	07020201	103 000	78 000	322 168	211 850	110 318	97 369		224 799	
	Impozitii taxa pe teren de la persoane juridice	07020202	19 000	15 000	49 226	29 878	19 350	16 008		33 220	
	Impozitul pe terenul extravilan+Restanta ani anteriori din impozitul pe terenul agricol-	07020203	312 000	295 000	984 155	693 852	290 303	282 108		702 047	
	Taxe, jucile de timbru si alte taxe de timbru	070203			6 114		6 114	6 114			
	A4.IMPOZITE SI TAXE PE BUNURI SI SERVICII (cod 11.02+12.02+15.02+16.02)	0010	3 194 000	2 642 000	2 859 793	232 553	2 627 240	2 580 678		279 115	
	Suma defalcate din TVA (cod 11.02.01+11.02.02+11.02.05 la 11.02.07)	1102	3 075 000	2 552 000	2 482 597		2 482 597	2 482 597			

cod 20

Denumirea indicatorilor	Cod indicator	Prevederi bugetare initiale		Prevederi bug trim/bug definit.	Drepturi constatate		Incasari realizate	Stingeri pe alte cal decat incas	Drepturi constatate de incasat
		1	2		3	4			
<b>A</b>	<b>B</b>								
Sume defalcate din taxa pe valoarea adaugata pentru finantarea cheltuielilor descentralizate la nivelul comunelor, oraselor, municipiilor si sectoarelor si Municipiului Bucuresti	110202	2 838 000	2 368 000	2 318 597	2 318 597	2 318 597	2 318 597		
Sume defalcate din taxa pe valoarea adaugata pentru echilibrarea bugetelor locale	110206	237 000	164 000	164 000	164 000	164 000	164 000		
Taxe pe utilizarea bunurilor, autorizarea utilizarii bunurilor sau pe desfasurarea de activitati(cod 16.02.02+16.02.03+16.02.50)	1602	119 000	90 000	377 196	232 553	144 643	98 081		279 115
Taxa asupra mijloacelor de transport (cod 16.02.02.01+16.02.02.02)	160202	119 000	90 000	377 196	232 553	144 643	98 081		279 115
Impozitul pe mijloacele de transport deținute de persoane fizice	16020201	84 000	63 000	207 260	111 225	96 035	64 839		142 421
Impozitul pe mijloacele de transport deținute de persoane juridice	16020202	35 000	27 000	169 936	121 328	48 608	33 242		136 694
A6. ALTE IMPOZITE SI TAXE FISCALE (cod 18.02)	0011	73 000	55 000	29 079	11 865	17 214	29 079		
Alte impozite si taxe fiscale (cod 18.02.50)	1802	73 000	55 000	29 079	11 865	17 214	29 079		
Alte impozite si taxe	180250	73 000	55 000	29 079	11 865	17 214	29 079		
C. VENITURI NEFISCALE (cod 00.13+00.14)	0012	133 000	71 000	758 127	494 793	273 335	175 076		583 051
C1.VENITURI DIN PROPRIETATE (cod 30.02+31.02)	0013	99 000	75 000	237 256	148 543	88 713	79 190		158 066
Venituri din proprietate (cod 30.02.01+30.02.05+30.02.08+30.02.50)	3002	99 000	75 000	237 256	148 543	88 713	79 190		158 066
Venituri din concesiuni si inchirieri (30.02.05.30)	300205	99 000	75 000	158 965	70 252	88 713	77 105		81 860
Venituri din concesiuni si inchirieri institutiilor publice	30020530	99 000	75 000	158 965	70 252	88 713	77 105		81 860
Venituri din dividende(cod 30.02.06.02 si 30.02.08.05)	300206			78 291	78 291		2 085		76 206
Venituri din dividende de la alti platonii	30020602			78 291	78 291		2 085		76 206
C2.VANZARI DE BUNURI SI SERVICII(cod 33.02+34.02+35.02+36.02+37.02)	0014	34 000	- 4 000	520 871	336 249	184 622	95 886		424 985
Venituri din prestari de servicii si alte activitati (cod 33.02.08+33.02.10+33.02.12+33.02.24+33.02.27 +33.02.28+ 33.02.50)	3302	81 000	61 000	51 161	51 161	51 161	51 161		
Venituri din prestari de servicii	330208	81 000	61 000	51 161	51 161	51 161	51 161		
Venituri din taxe administrative, eliberari permise (cod 34.02.02+34.02.50)	3402	18 000	14 000	17 578	17 578	17 578	17 578		
Taxe extrajudiciare de timbru	340202	18 000	14 000	17 578	17 578	17 578	17 578		
Amenzi, penalitati si confiscari (cod 35.02.01 la 35.02.03+35.02.50)	3502	58 000	44 000	483 411	336 249	147 162	58 436		424 985
Venituri din amenzi si alte sanctiuni aplicate potrivit dispozitiilor legale (35.02.01.02)	350201	13 000	14 000	255 750	192 742	63 008	15 975		239 775
Venituri din amenzi si alte sanctiuni aplicate potrivit dispozitiilor legale instituiti publice	35020102	18 000	14 000	255 750	192 742	63 008	15 975		239 775
Alte amenzi, penalitati si confiscari	350250	40 000	30 000	227 661	143 507	84 154	42 451		185 210
Transferuri voluntare, altele decat subventiile (cod 37.02.01+37.02.03+37.02.04 +37.02.50)	3702	- 123 000	- 123 000	- 31 279	- 31 279	- 31 279	- 31 279		
Varsaminte din sectiunea de functionare pentru finantarea sectiunii de dezvoltare a bugetului local (cu semnul minus)	370203	- 123 000	- 123 000	- 31 279	- 31 279	- 31 279	- 31 279		

cod 20

Denumirea indicatorilor	Cod indicator	Prevederi bugetare initiale	Prevederi bug trim/definit.	Drepturi constatate		Incasari realizate	Stingeri pe alte cai decat incas	Drepturi constatate de incasat
				Total din care	Din anii preced.			
A	B	1	2	3	4	5	6	8
IV. SURVENTII (cod 00.10)	0017	261 000	191 000	162 234		162 234	162 234	
SUBVENTII DE LA ALTE NIVELE ALE ADMINISTRATIEI PUBLICE (cod 42.02+43.02)	0018	261 000	191 000	162 234		162 234	162 234	
Subventii de la bugetul de stat(cod 42.02.01+42.02.03la 42.02.07+42.02.09+42.02.10+42.02.12 la 42.02.21+42.02.28+42.02.29+42.02.32 la 42.02.36+42.02.40 la 42.02.42+42.02.44 la 42.02.46+42.02.51+42.02.52)	4202	261 000	191 000	162 234		162 234	162 234	
Subventii pentru acordarea ajutorului pentru incalzirea locuintei cu lemne, carbuni, combustibili petrolieri	420234	40 000	20 000	1 468		1 468	1 468	
Subventii din bugetul de stat pentru finantarea sanatatii	420241	221 000	171 000	160 766		160 766	160 766	

CONDUCATORUL INSTITUTIEI,

UDRESCU TUDOR



CONDUCATORUL COMPARTIMENTULUI FINANCIAR-CONTABIL

EC. EMILIAN PAUN

*Emilian Paun*

ORAS PIATRA OLT  
PIATRA OLT  
OLT

CONTUL DE EXECUTIE AL BUGETULUI LOCAL-VENITURI [DEZVOLTARE]

Incheiat la data de 30.09.2014

-lei-

cod 20	Denumirea indicatorilor	Cod indicator	Prevederi bugetare initiale		Prevederi bug trim/ definit.	Drepturi constatate		Incasari realizate	Stingeri pe alte cai decat incas	Drepturi constatate de incasat
			1	2		Total din care	Din anii preced.			
	<b>A</b>	<b>B</b>								
	VENITURI - TOTAL(cod 00.02+00.15+00.16+00.17+45.02)	000102	623 000	623 000	623 000	531 277	531 277	531 277		
	I. VENITURI CURENTE (cod 00.03+00.12)	0002	123 000	123 000	123 000	31 279	31 279	31 279		
	C. VENITURI NEFISCALE (cod 00.13+00.14)	0012	123 000	123 000	123 000	31 279	31 279	31 279		
	C2.VANZARI DE BUNURI SI SERVICII(cod 33.02+34.02+35.02+36.02+37.02)	0014	123 000	123 000	123 000	31 279	31 279	31 279		
	Transferuri voluntare, altele decat subvențiile (cod 37.02.01+37.02.03+37.02.04+37.02.50)	3702	123 000	123 000	123 000	31 279	31 279	31 279		
	Versaminte din sectiunea de functionare	370204	123 000	123 000	123 000	31 279	31 279	31 279		
	IV. SUBVENTII (cod 00.18)	0017	500 000	500 000	500 000	499 998	499 998	499 998		
	SUBVENTII DE LA ALTE NIVELE ALE ADMINISTRATIEI PUBLICE (cod 42.02+43.02)	0018	500 000	500 000	500 000	499 998	499 998	499 998		
	Subventii de la bugetul de stat(cod 42.02.01+42.02.03+42.02.07+42.02.09+42.02.10+42.02.12 la 42.02.21+42.02.28+42.02.29+42.02.32 la 42.02.36+42.02.40 la 42.02.42+42.02.44 la 42.02.46+42.02.51+42.02.52)	4202	500 000	500 000	500 000	499 998	499 998	499 998		
	Finantarea Programului National de Dezvoltare Locala	420265	500 000	500 000	500 000	499 998	499 998	499 998		

CONDUCATORUL INSTITUTIEI,

UDRESCU TUDOR



CONDUCATORUL COMPARTIMENTULUI FINANCIAR-CONTABIL

EC. EMILIAN PAUN



Incheiat la data de 30.09.2014

-lei-

Denumirea indicatorilor	Cod indicator	Credite de angajam.		Creante bugetare		Angajament e bugetare	Angajam. legale	Plati efectuate	Angajam. legale de platit	Cheltuieli efective
		1	2	3	4					
A	B		anuale aprob. la finele per.	trim. cumulate						
TOTAL CHELTUIELI (cod 50.02+59.02+63.02+70.02+74.02+79.02)	5002	570 000	7 102 000	6 103 000	7 072 000	6 510 851	5 326 399	1 184 452	4 754 909	
Partea a SERVICIIL PUBLICE GENERALE(cod51.02+54.02+55.02+56.02)	500202		1 831 000	1 495 000	1 831 000	1 664 163	1 299 851	364 312	1 287 349	
Autoritati publice si actiuni externe (cod 51.02.01)	5102		1 777 000	1 451 000	1 777 000	1 646 563	1 282 251	364 312	1 269 749	
Autoritati executive si legislative (cod 51.02.01.03)	510201		1 777 000	1 451 000	1 777 000	1 646 563	1 282 251	364 312	1 269 749	
Autoritati executive	51020103		1 777 000	1 451 000	1 777 000	1 646 563	1 282 251	364 312	1 269 749	
Tranzactii privind datoria publica si imprumuturi	550201		54 000	44 000	54 000	17 600	17 600		17 600	
Partea a II-a APARARE, ORDINE PUBLICA SI SIGURANTA NATIONALA (60.02+61.02)	5902		25 000	25 000	25 000	21 642	21 642		26 157	
Ordine publica si siguranta nationala(cod 61.02.03 la 61.02.50)	6102		25 000	25 000	25 000	21 642	21 642		26 157	
Protectie civila si protectia contra incendiilor (protectie civila nonmilitera)	610205		25 000	25 000	25 000	21 642	21 642		26 157	
Partea a III-a CHELTUIELI SOCIAL-CULTURALE( cod65.02+66.02+67.02+68.02)	6302		3 457 000	2 896 000	3 457 000	3 381 849	2 705 349	676 500	2 659 262	
Invatamant (cod 65.02.03+65.02.04+65.02.05+65.02.07+65.02.11+65.02.50)	6502		2 651 000	2 203 000	2 651 000	2 610 559	2 106 975	503 584	2 043 547	
Invatamant prescolar si primar (65.02.03.01+65.02.03.02)	650203		1 117 000	866 700	1 117 000	1 098 197	825 181	273 016	808 178	
Invatamant prescolar	65020301		326 600	249 700	326 600	325 019	228 668	96 431	232 957	
Invatamant primar	65020302		790 400	617 000	790 400	773 178	596 593	176 585	575 221	
Invatamant secundar (cod 65.02.04.01 la 65.02.04.03)	650204		1 534 000	1 336 300	1 534 000	1 512 362	1 281 794	230 568	1 235 369	
Invatamant secundar inferior	65020401		728 200	619 300	728 200	710 162	592 508	117 654	591 886	
Invatamant secundar superior	65020402		805 800	717 000	805 800	802 200	689 286	112 914	643 483	
Sanatare (cod 66.02.06+66.02.50)	6602		221 000	171 000	221 000	209 000	156 767	50 233	161 022	
Servicii de sanatatea publica	660208		221 000	171 000	221 000	209 000	156 767	50 233	161 022	
Cultura, recreere si religie (cod 67.02.03+67.02.05+67.02.06+67.02.50)	6702		137 000	129 000	137 000	114 290	88 143	26 147	103 229	
Servicii culturale (67.02.03.02 la 67.02.03.30)	670203		76 000	68 000	76 000	68 000	46 547	21 453	52 234	
Biblioteca publice comunale, orasnesti, municipale	67020302		76 000	68 000	76 000	68 000	46 547	21 453	52 234	
Servicii recreative si sportive (cod 67.02.05.02 la 67.02.05.03)	670205		56 000	50 000	56 000	41 702	37 008	4 694	50 995	
Sport	67020501		20 000	20 000	20 000	13 109	13 109		12 066	
Intretinere gradini publice, parcuri, zone verzi, baze sportive si de agrement	67020503		36 000	30 000	36 000	28 593	23 899	4 694	38 929	

Denumirea indicatorilor	Cod Indicator	Credite de angajam.	Creante bugetare		Angajament e bugetare	Angajam. legale	Plati efectuate	Angajam. legale de platit	Cheltuieli efective
			anuale aprob. la finele per. trim.	cumulate					
A	B	1	2	3	4	5	6	7	8
Alte servicii in domeniile culturii, recreerii si religiei	670250		5 000	11 000	5 000	4 588	4 588		
Asigurari si asistenta sociala (cod 68.02.04+68.02.05+68.02.06+68.02.10+68.02.12+68.02.15+68.02.50)	6802		448 000	393 000	448 000	448 000	351 464	96 536	351 464
Asistenta sociala in caz de boli si invalizitati (cod 68.02.05.02)	680205		338 000	338 000	338 000	338 000	334 204	3 796	334 204
Asistenta sociala in caz de invaliditate	68020502		338 000	338 000	338 000	338 000	334 204	3 796	334 204
Prevenirea excluderii sociale (cod 68.02.15.01+68.02.15.02)	680215		95 000	40 000	95 000	95 000	2 860	92 140	2 860
Altfitor social	68021501		95 000	40 000	95 000	95 000	2 860	92 140	2 860
Alte cheltuieli in domeniul asigurarii si asistentei sociale (68.02.50.50)	680250		15 000	15 000	15 000	15 000	14 400	600	14 400
Alte cheltuieli in domeniul asistentei sociale	68025050		15 000	15 000	15 000	15 000	14 400	600	14 400
Partea a IV-a SERVICII SI DEZVOLTARE PUBLICA, LOCUINTA, MEDIU SI APE (cod 70.02+74.02)	6902	40 000	1 071 000	989 000	1 041 000	840 897	707 321	133 576	713 387
Locuinta, servicii si dezvoltare publica (cod 70.02.03+70.02.05+70.02.06+70.02.07+70.02.50)	7002	40 000	441 000	405 000	411 000	223 178	209 602	13 576	230 852
Alimentari cu apa si amenajari hidrotermice (cod 70.02.05.01+70.02.05.02)	700205	40 000	40 000	40 000	40 000	3 829	3 829		5 102
Alimentare cu apa	70020501	40 000	40 000	40 000	40 000	3 829	3 829		5 102
Iluminat public si electrificari rurale	700206		198 000	162 000	188 000	123 162	123 162		137 683
Alte servicii in domeniul locuintelor, serviciilor si dezvoltarii comunale	700250		203 000	203 000	183 000	96 187	82 611	13 576	88 067
Protectia mediului (cod 74.02.03+74.02.05+74.02.06)	7402		630 000	584 000	630 000	617 719	497 719	120 000	482 535
Salubritate si gestiunea deseuriilor (cod 74.02.05.01+74.02.05.02)	740205		630 000	584 000	630 000	617 719	497 719	120 000	482 535
Salubritate	74020501		630 000	584 000	630 000	617 719	497 719	120 000	482 535
Partea aV-a ACTIVITATI ECONOMICE (cod 80.02+81.02+83.02+84.02+87.02)	7902	530 000	718 000	698 000	718 000	602 300	592 236	10 064	68 754
Agricultura, silvicultura, piscicultura si vanatoarea (cod 83.02.03)	8302		5 000	5 000	5 000	3 000	2 420	580	1 920
Agricultura (cod 83.02.03.30+83.02.03.02)	830203		5 000	5 000	5 000	3 000	2 420	580	1 920
Alte cheltuieli in domeniul agriculturii	83020330		5 000	5 000	5 000	3 000	2 420	580	1 920
Transporturi (cod 84.02.03+84.02.06+84.02.50)	8402	530 000	713 000	693 000	713 000	599 300	589 816	9 484	66 834
Transport rutier (cod 84.02.03.01 in 84.02.03.03)	840203	530 000	713 000	693 000	713 000	599 300	589 816	9 484	66 834
Drumuri si poduri	84020301	530 000	645 000	645 000	645 000	561 903	561 903		39 380
Transport in comun	84020302		28 000	28 000	28 000	17 447	7 963	9 484	7 454
Sirazi	84020303		40 000	20 000	40 000	19 950	19 950		
Deficit (99.02.96+99.02.97)	9902		40 000	47 000			34 961		

Denumirea indicatorilor	Cod indicator	Credite de angajam.	Creante bugetare		gajamente e bugetare	Angajam. legale	Plati efectuate	Angajam. legale de platit	Cheltuieli efective
			anuale aprob. la finele per.	trim. cumulate					
A	B	1	2	3	4	5	6	7	8

CONDUCATORUL INSTITUTIEI,

DOMBRESCU TUDOR



CONDUCATORUL COMPARTIMENTULUI

EC. EMILIAN PAUN

Incheiat la data de 30.09.2014

-lei-

Denumirea indicatorilor	Cod indicator	Credite de angajam.	Creante bugetare		Angajament e bugetare			Plati efectuate	Angajam. legale de platit	Cheltuieli efective
			anuale aprob. la finele per.	trin. cumulate	1	2	3			
A		B	1	2	3	4	5	6	7	8
TOTAL CHELTUIELI (cod 50.02+59.02+63.02+70.02+74.02+79.02)	5002			6 432 000	5 433 000	6 432 000	5 979 574	4 795 122	1 184 452	4 695 772
Partea a SERVICII PUBLICE GENERALE(cod51.02+54.02+55.02+56.02)	500202			1 831 000	1 495 000	1 831 000	1 664 183	1 299 851	364 312	1 286 468
Autoritati publice si actiuni externe (cod 51.02.01)	5102			1 777 000	1 451 000	1 777 000	1 646 563	1 282 251	364 312	1 268 868
Autoritati executive si legislative (cod 51.02.01.03)	510201			1 777 000	1 451 000	1 777 000	1 646 563	1 282 251	364 312	1 268 868
Autoritati executive	51020103			1 777 000	1 451 000	1 777 000	1 646 563	1 282 251	364 312	1 268 868
Tranzactii privind datoria publica si imprumuturi	550201			54 000	44 000	54 000	17 600	17 600		17 600
Partea a II-a APARARE, ORDINE PUBLICA SI SIGURANTA NATIONALA (60.02+61.02)	5902			25 000	25 000	25 000	21 642	21 642		26 068
Ordine publica si siguranta nationala(cod 61.02.03 la 61.02.50)	6102			25 000	25 000	25 000	21 642	21 642		26 068
Protectie civila si protectia contra incendiilor (protectia civila nonmilitara)	610205			25 000	25 000	25 000	21 642	21 642		26 068
Partea a III-a CHELTUIELI SOCIAL-CULTURALE( cod65.02+66.02+67.02+68.02)	6302			3 457 000	2 896 000	3 457 000	3 381 849	2 702 349	676 900	2 646 573
Invatamant (cod 65.02.03+65.02.04+65.02.05+65.02.07+65.02.11+65.02.50)	6502			2 651 000	2 203 000	2 651 000	2 610 559	2 106 975	503 584	2 030 858
Invatamant prescolar si primar (65.02.03.01+65.02.03.02)	650203			1 117 000	866 700	1 117 000	1 098 197	825 181	273 016	808 178
Invatamant prescolar	65020301			326 600	249 700	326 600	325 019	228 588	96 431	232 957
Invatamant primar	65020302			790 400	617 000	790 400	773 178	596 593	176 585	575 221
Invatamant secundar inferior	650204			1 534 000	1 336 300	1 534 000	1 512 362	1 281 794	230 568	1 222 680
Invatamant secundar superior	65020401			728 200	619 300	728 200	710 162	592 508	117 654	591 866
Sanatate (cod 66.02.06+66.02.50)	6602			805 800	717 000	805 800	802 200	689 286	112 914	630 794
Servicii de sanatate publica	660208			221 000	171 000	221 000	209 000	158 767	50 233	161 022
Cultura, recreere si religie (cod 67.02.03+67.02.05+67.02.06+67.02.50)	6702			137 000	129 000	137 000	114 280	88 143	26 147	103 229
Servicii culturale (67.02.03.02 la 67.02.03.30)	670203			76 000	68 000	76 000	68 000	46 547	21 453	52 234
Biblioteci publice comunale, orasesti, municipale	67020302			76 000	68 000	76 000	68 000	46 547	21 453	52 234
Servicii recreative si sportive (cod 67.02.05.02 la 67.02.05.03)	670205			56 000	50 000	56 000	41 702	37 008	4 694	50 995
Sport	67020501			20 000	20 000	20 000	13 109	13 109		12 066
Intretinere gradini publice, parcuri, zone verzi, baze sportive si de agrement	67020503			36 000	30 000	36 000	28 593	23 899	4 694	38 929

Denumirea indicatorilor	Cod indicator	Credite de angajam.	Creante bugetare			Angajam. legale	Plati efectuate	Angajam. legale de platit	Cheltuieli efective
			anuale aprob. la finele per.	trim. cumulate					
A	B	1	2	3	4	5	6	7	8
Alte servicii in domeniile culturii, recreerii si religiei	670250		5 000	11 000	5 000	4 588	4 588		
Asigurari si asistenta sociala (cod 68.02.04+68.02.05+68.02.06+68.02.10+68.02.11+68.02.12+68.02.15+68.02.50)	6802		448 000	393 000	448 000	448 000	351 464	96 536	351 464
Asistenta sociala in caz de boli si invaliditati (cod 68.02.05.02)	680205		338 000	338 000	338 000	338 000	334 204	3 796	334 204
Asistenta sociala in caz de invaliditate	68020502		338 000	338 000	338 000	338 000	334 204	3 796	334 204
Prevenirea excluderii sociale (cod 68.02.15.01+68.02.15.02)	680215		95 000	40 000	95 000	95 000	2 860	92 140	2 860
Ajutor social	68021501		95 000	40 000	95 000	95 000	2 860	92 140	2 860
Alte cheltuieli in domeniul asigurarilor si asistentei sociale (68.02.50.50)	680250		15 000	15 000	15 000	15 000	14 400	600	14 400
Alte cheltuieli in domeniul asistentei sociale	68025050		15 000	15 000	15 000	15 000	14 400	600	14 400
Partea a IV-a SERVICII SI DEZVOLTARE PUBLICA, LOCUINTE, MEDIU SI APE (cod 70.02.+74.02)	6902		931 000	849 000	931 000	817 068	683 492	133 576	675 359
Locuinte, servicii si dezvoltare publica (cod 70.02.03+70.02.05+70.02.06+70.02.07+70.02.50)	7002		301 000	265 000	301 000	199 349	185 773	13 576	193 141
Iluminat public si electrificari rurale	700206		188 000	152 000	188 000	123 162	123 162		137 683
Alte servicii in domeniul locuintelor, serviciilor si dezvoltarii comunale	700250		113 000	113 000	113 000	76 187	62 611	13 576	55 458
Protectia mediului (cod 74.02.03+74.02.08+74.02.06)	7402		630 000	584 000	630 000	617 719	497 719	120 000	482 218
Salubritate si pastriunea deosebita (cod 74.02.05.01+74.02.05.02)	740205		630 000	584 000	630 000	617 719	497 719	120 000	482 218
Salubritate	74020501		630 000	584 000	630 000	617 719	497 719	120 000	482 218
Partea a V-a ACTIVITATI ECONOMICE (cod 80.02.+81.02.+83.02.+84.02.+87.02)	7902		188 000	168 000	188 000	94 852	84 788	10 064	61 304
Agricultura, silvicultura, piscicultura si vanatoarea (cod 83.02.03)	8302		5 000	5 000	5 000	3 000	2 420	580	1 920
Agricultura (cod 83.02.03.30+83.02.03.03)	830203		5 000	5 000	5 000	3 000	2 420	580	1 920
Alte cheltuieli in domeniul agriculturii	83020330		5 000	5 000	5 000	3 000	2 420	580	1 920
Transporturi (cod 84.02.03+84.02.06+84.02.50)	8402		183 000	163 000	183 000	91 852	82 368	9 484	59 384
Transport rutier (cod 84.02.03.01 la 84.02.03.03)	840203		183 000	163 000	183 000	91 852	82 368	9 484	59 384
Drumuri si poduri	84020301		115 000	115 000	115 000	54 455	54 455		51 930
Transport in comun	84020302		28 000	28 000	28 000	17 447	7 963	9 484	7 454
Strazi	84020303		40 000	20 000	40 000	19 950	19 950		
Excedent (90.02.96+98.02.97)	9802		7 000						
Deficit (99.02.96+99.02.97)	9902						34 961		

Denumirea Indicatorilor	Cod indicator	Credite de angajam.	Creante bugetare		Angajament e bugetare	Angajam. legale	Plati efectuate	Angajam. legale de platit	Cheltuieli efective
			anuale aprob. la finele per.	trim. cumulate					
A	B	1	2	3	4	5	6	7	8

CONducATORUL INSTITUTIEI,

ANDRESCU TUDOR



CONducATORUL COMPARTIMENTULUI

EC. EMILIAN PAUN

*Emilian Paun*

Incheiat la data de 30.09.2014

-lei-

Denumirea indicatorilor	Cod indicator	Credite de angajam.		Creante bugetare		Angajament e bugetare	Angajam. legala	Plati efectuate	Angajam. legale de platit	Cheltuieli efective
		1	2	3	4					
	<b>A</b>	<b>1</b>	<b>2</b>	<b>3</b>	<b>4</b>	<b>5</b>	<b>6</b>	<b>7</b>	<b>8</b>	
TOTAL CHELTUIELI (cod 50.02+59.02+63.02+70.02+74.02+79.02)	5002	570 000	670 000	670 000	640 000	531 277	531 277			59 137
Partea I - SERVICII PUBLICE GENERALE(cod51.02+54.02+55.02+56.02)	500202									881
Autoritati publice si actiuni externe (cod 51.02.01)	5102									881
Autoritati executive si legislative (cod 51.02.01.03)	510201									881
Autoritati executive	51020103									881
Partea a II-a APARARE, ORDINE PUBLICA SI SIGURANTA NATIONALA (60.02+61.02)	6002									89
Ordine publica si siguranta nationala(cod 61.02.03 la 61.02.50)	6102									89
Protectie civila si protectia contra incendiilor (protectie civila nominata)	610205									89
Partea a III-a CHELTUIELI SOCIAL-CULTURALE( cod65.02+66.02+67.02+68.02)	6302									12 689
Invatamant (cod 65.02.03+65.02.04+65.02.05+65.02.07+65.02.11+65.02.50)	6502									12 689
Invatamant secundar (cod 65.02.04.01 la 65.02.04.03)	650204									12 689
Invatamant secundar superior	65020402									12 689
Partea a IV-a SERVICII SI DEZVOLTARE PUBLICA, LOCUINTE, MEDIU SI APE (cod 70.02+74.02)	6902	40 000	140 000	140 000	110 000	23 829	23 829			36 028
Locuinte, servicii si dezvoltare publica (cod 70.02.03+70.02.05+70.02.06+70.02.07+70.02.50)	7002	40 000	140 000	140 000	110 000	23 829	23 829			37 711
Alimentari cu apa si amenajari hidrotehnice (cod 70.02.05.01+70.02.05.02)	700205	40 000	40 000	40 000	40 000	3 829	3 829			5 102
Alimentare cu apa	70020501	40 000	40 000	40 000	40 000	3 829	3 829			5 102
Burninat public si electrificari rurale	700206		10 000	10 000						
Alta servicii in domeniul locuintelor, serviciilor si dezvoltarii comunale	700250		90 000	90 000	70 000	20 000	20 000			32 609
Protectia mediului (cod 74.02.03+74.02.05+74.02.06)	7402									317
Salubritate si gestionarea deeurilor (cod 74.02.05.01+74.02.05.02)	740205									317
Salubritate	74020501									317
Partea a V-a ACTIUNI ECONOMICE (cod 80.02+81.02+83.02+84.02+87.02)	7902	530 000	530 000	530 000	530 000	507 448	507 448			7 450
Transporturi (cod 84.02.03+84.02.06+84.02.50)	8402	530 000	530 000	530 000	530 000	507 448	507 448			7 450
Transport rutier (cod 84.02.03.01 la 84.02.03.03)	840203	530 000	530 000	530 000	530 000	507 448	507 448			7 450
Drumuri si poduri	84020301	530 000	530 000	530 000	530 000	507 448	507 448			7 450


Denumirea indicatorilor	Cod indicator	Credite de angajam.	Creante bugetare		Angajament e bugetare	Angajam. legale	Plati efectuate	Angajam. legale de platit	Cheltuieli efective
			anuale aprob. la finele per.	trm. cumulate					
A	B	1	2	3	4	5	6	7	8
Deficit (99.02.96+99.02.97)	9902		47 000	47 000					

CONducATORUL INSTITUTIEI,

CONducATORUL COMPARTIMENTULUI

ROMANIA  
PRIMARIA  
UDRESCU TUDOR

EC. EMILIAN PAUN



*Emilian Paun*



ORAS PIATRA OLT  
PIATRA OLT

CONTUL DE EXECUTIE AL BUGETULUI VENITURI PROPRII SI  
SUBVENTII-VENITURI [CENTRALIZAT]

OLT

Incheiat la data de 30.09.2014

-lei-

cod 20	Denumirea indicatorilor	Cod indicator	Prevederi bugetare		Prevederi bug trim/ definit.	Drepturi constatate			Incasari realizate	Stingeri pe alte cai decat Incas	Drepturi constatate de incasat
			1	2		Total din care	Din anii preced.	Din anul curent			
	A	B				3	4	5			
	TOTAL VENITURI (cod 00.02+00.15+00.16+00.17+45.10)	0001	109 000	109 000	109 000	98 714	98 714	98 714	98 714		
	I. VENITURI CURENTE (cod 00.03+00.12)	0002	109 000	109 000	109 000	98 714	98 714	98 714	98 714		
	C. VENITURI NEFISCALE (cod 00.13+00.14)	0012	109 000	109 000	109 000	98 714	98 714	98 714	98 714		
	C2. VÂNZARI DE BUNURI SI SERVICII (cod 33.10+34.10+35.10+36.10+37.10)	0014	109 000	109 000	109 000	98 714	98 714	98 714	98 714		
	Venituri din prestari de servicii si alte activitati (cod 33.10.05+33.10.08+33.10.09+33.10.13+33.10.14+33.10.16+33.10.17+33.10.19 la 33.10.21+33.10.30 la 33.10.32+33.10.50)	3310	17 000	17 000	17 000	7 642	7 642	7 642	7 642		
	Taxe si alte venituri in invatamant	331005	17 000	17 000	17 000	4 143	4 143	4 143	4 143		
	Venituri din prestari de servicii	331008				3 499	3 499	3 499	3 499		
	Diverse venituri (cod 36.10.50)	3610	92 000	92 000	92 000	91 072	91 072	91 072	91 072		
	Alte venituri	361050	92 000	92 000	92 000	91 072	91 072	91 072	91 072		

CONDUCATORUL INSTITUTIEI,

CONDUCATORUL COMPARTIMENTULUI FINANCIAR-CONTABIL

ROMANIA  
ROMANIA  
PRIMĂRIA

EC. EMILIAN PAUN



ORAS PIATRA OLT  
PIATRA OLT

CONTUL DE EXECUTIE AL BUGETULUI VENITURI PROPRII SI  
SUBVENTII-VENITURI [FUNCTIONARE]

OLT


Incheiat la data de 30.09.2014

-lei-

cod 20	Denumirea indicatorilor	Cod indicator	Prevederi bugetare		Prevederi bug trim/ definit.	Drepturi constatate		Incasari realizate	Stingeri pe alte cal decat incas	Drepturi constatate de incasat
			1	2		Total din care	Din anii preced.			
	<b>A</b>	<b>B</b>								
	TOTAL VENITURI (cod 00.02+00.15+00.16+00.17+45.10)	0001	109 000	109 000	109 000	98 714	98 714	98 714		
	I. VENITURI CURENTE (cod 00.03+00.12)	0002	109 000	109 000	109 000	98 714	98 714	98 714		
	C. VENITURI NEFISCALE (cod 00.13+00.14)	0012	109 000	109 000	109 000	98 714	98 714	98 714		
	C2. VANZARI DE BUNURI SI SERVICII (cod 33.10+34.10+35.10+36.10+37.10)	0014	109 000	109 000	109 000	98 714	98 714	98 714		
	Venituri din prestari de servicii si alte activitati (cod 33.10.05+33.10.08+33.10.09+33.10.13+33.10.14+33.10.16+33.10.17+33.10.19 la 33.10.21+33.10.30 la 33.10.32+33.10.50)	3310	17 000	17 000	17 000	7 642	7 642	7 642		
	Taxe si alte venituri in invatamant	331005	17 000	17 000	17 000	4 143	4 143	4 143		
	Venituri din prestari de servicii	331008				3 499	3 499	3 499		
	Diverse venituri (cod 36.10.50)	3610	92 000	92 000	92 000	91 072	91 072	91 072		
	Alte venituri	361050	92 000	92 000	92 000	91 072	91 072	91 072		

CONDUCATORUL INSTITUTIEI,

CONDUCATORUL COMPARTIMENTULUI FINANCIAR-CONTABIL



CONDUCATORUL INSTITUTIEI,

EC. EMILIAN PAUN

PIATRA OLT

OLT

Incheiat la data de 30.09.2014

-lei-

Denumirea indicatorilor	Cod indicator	Credite de angajam.		Creante bugetare		Angajam. e bugetare	Angajam. legale	Plati efectuate	Angajam. legale de platit	Cheltuieli efective
		1	2	3	4					
	B									
	A									
TOTAL CHELTUIELI (cod 50.10+55.10+63.10+69.10+79.10)	4910		209 000	209 000	209 000	209 000	145 224	129 159	16 065	98 356
Partea I-a SERVICII PUBLICE GENERALE (cod 51.10+ 54.10+55.10)	5010									3 364
Alte servicii publice generale (cod 54.10.10+54.10.50)	5410									3 364
Alte servicii publice generale	541050									3 364
Partea III-a CHELTUIELI SOCIAL-CULTURALE (cod 65.10+66.10+67.10+68.10)	6310		17 000	17 000	17 000	17 000	15 926	9 861	6 065	9 861
Investamant (cod 65.10.03 la 65.10.05+65.10.07+ 65.10.11+65.10.90)	6510		17 000	17 000	17 000	17 000	15 926	9 861	6 065	9 861
Investamant secundar (cod 65.10.04.01 la 65.10.04.03)	651004		17 000	17 000	17 000	17 000	15 926	9 861	6 065	9 861
Investamant secundar inferior	65100401		5 000	5 000	5 000	5 000	4 020	1 020	3 000	1 020
Investamant secundar superior	65100402		12 000	12 000	12 000	12 000	11 906	8 841	3 065	8 841
Partea V-a ACTIUNI ECONOMICE (cod 80.10+83.10+84.10+87.10)	7910		192 000	192 000	192 000	192 000	129 298	119 298	10 000	85 131
Agricultura, silvicultura, piscicultura si vanatoare (cod 83.10.03+83.10.04)	8310		192 000	192 000	192 000	192 000	129 298	119 298	10 000	85 131
Agricultura (cod 83.10.03.07+83.10.03.30)	831003		192 000	192 000	192 000	192 000	129 298	119 298	10 000	85 131
Alte cheltuieli in domeniul agriculturii	83100330		192 000	192 000	192 000	192 000	129 298	119 298	10 000	85 131
DEFICIT (99.10.96+99.10.97)	9910		100 000	100 000	100 000			30 445		

CONDUCATORUL INSTITUTIEI,

CONDUCATORUL COMPARTIMENTULUI

UDRESCU TUDOR

EC. EMILIAN PAUN



PIATRA OLT

OLT

Incheiat la data de 30.09.2014

-lei-


Denumirea indicatorilor	Cod indicator	Credite de angajam.	Creante bugetare			Angajam. legale	Plati efectuate	Angajam. legale de platit	Cheltuieli efective
			anuale aprob. la finele per.	trim. cumulate					
	B	1	2	3	4	6	7	8	
<b>A</b>									
TOTAL CHELTUIELI (cod 50.10+59.10+63.10+69.10+79.10)	4910		119 000	119 000	119 000	91 632	75 767	16 065	68 888
Partea I-a SERVICII PUBLICE GENERALE (cod 51.10+ 54.10+55.10)	5010								3 364
Alte servicii publice generale (cod 54.10.10+54.10.50)	5410								3 364
Alte servicii publice generale	541050								3 364
Partea III-a CHELTUIELI SOCIAL-CULTURALE (cod 65.10+66.10+67.10+68.10)	6310		17 000	17 000	17 000	15 926	9 861	6 065	9 861
Invatamant (cod 65.10.03 la 65.10.05+65.10.07+ 65.10.11+65.10.50)	6510		17 000	17 000	17 000	15 926	9 861	6 065	9 861
Invatamant secundar (cod 65.10.04-01 la 65.10.04.03)	651004		17 000	17 000	17 000	15 926	9 861	6 065	9 861
Invatamant secundar inferior	65100401		5 000	5 000	5 000	4 020	1 020	3 000	1 020
Invatamant secundar superior	65100402		12 000	12 000	12 000	11 906	8 841	3 065	8 841
Partea V-a ACTIVITATI ECONOMICE (cod 80.10+83.10+84.10+87.10)	7910		102 000	102 000	102 000	75 906	65 906	10 000	55 663
Agricultura, silvicultura, piscicultura si vanatoare (cod 83.10.03+83.10.04)	8310		102 000	102 000	102 000	75 906	65 906	10 000	55 663
Agricultura (cod 83.10.03.07+83.10.03.30)	831003		102 000	102 000	102 000	75 906	65 906	10 000	55 663
Alte cheltuieli in domeniul agriculturii	83100330		102 000	102 000	102 000	75 906	65 906	10 000	55 663
DEFICIT (99.10.96+99.10.97)	9910		10 000	10 000			22 947		

CONDUCATORUL INSTITUTIEI,

CONDUCATORUL COMPARTIMENTULUI

UDRESCU TUDOR

EC. EMILIAN PAUN



PIATRA OLT

OLT

Incheiat la data de 30.09.2014

-lei-

Denumirea indicatorilor	Cod indicator	Credite de angajam.	Creante bugetare		Angajam. legale	Plati efectuate	Angajam. legale de platit	Cheltuieli efective	
			anuale aprob. la finele per.	trm. cumulate					
A	B	1	2	3	4	5	6	7	8
TOTAL CHELTUIELI (cod 50.10+59.10+63.10+69.10+79.10)	4910		90 000	90 000	90 000	53 392	53 392		29 468
Partea V-a ACTIVUNI ECONOMICE (cod 60.10+63.10+64.10+67.10)	7910		90 000	90 000	90 000	53 392	53 392		29 468
Agricultura, silvicultura, piscicultura si vanatoare (cod 83.10.03+83.10.04)	8310		90 000	90 000	90 000	53 392	53 392		29 468
Agricultura (cod 83.10.03.07+83.10.03.30)	831003		90 000	90 000	90 000	53 392	53 392		29 468
Alte cheltuieli in domeniul agriculturii	83100330		90 000	90 000	90 000	53 392	53 392		29 468
EXCEDENT (98.10.96+98.10.97)	9810					53 392			
DEFICIT (99.10.96+99.10.97)	9910		90 000	90 000					

CONDUCATORUL INSTITUTIEI,

UBRESCU TUDOR

CONDUCATORUL COMPARTIMENTULUI

EC. EMILIAN PAUN

