

ROMANIA
JUDETUL OLT
CONSILIUL LOCAL PIATRA OLT

HOTARARE

Cu privire la: inchiderea exercitiului bugetar pe
Trim.I 2016

Consiliul local al orasului Piatra Olt;

Avind in vedere:


- Raportul de specialitate al primarului oras Piatra Olt nr.15419/06.05.2016
- Prevederile art.49 alin 12-14 din Legea nr.273/2006, privind finantele publice locale;
- Dispozitiile OMFP32/2016, prin care s-au aprobat Normele Metodologice privind inchiderea exercitiului bugetar pe anul 2015, aprobata si completata prin OMFP 4075/2015.
- Prevederile Legii nr.544/2001, privind accesul liber la informatiile de interes public;
- Prevederile art.36(4), din Legea 215/2001 privind Administratia Publica Locala, republicata;
- Raportul Comisiei Economice administrarea domeniului public si privat din cadrul consiliului local
- In temeiul art.45(1) si art 115 (1)lit „b,, din Legea Administratiei Publice Locale nr.215//2001, republicata, cu modificarile si completarile ulterioare,

HOTARASTE

- Art.1. Se aproba inchiderea exercitiului bugetar pe trim.I 2016 conform anexelor:
- 12 si 13 pentru contul de executie venituri si cheltuieli ale bugetului de functionare si dezvoltare;
 - 9 si 11 pentru contul de executie venituri si cheltuieli finantat din venituri proprii.

Art.2. Prezenta hotarare se va comunica la:

- Institutia Prefectului-Judetului Olt;
- Consiliul Judetean Olt;
- DGFP Olt;
- Trezoreria Slatina
- Primarului Orasului Piatra Olt.
- Comisiile de specialitate ale Consiliului Local



PRESEDINTE

ILIE BUNGIU

SECRETAR
PETRISOR STOICA

Prezenta hotarare a fost adoptata cu 13 voturi pentru

Nr 33 din 31.05.2016

CONTUL DE EXECUTIE AL BUGETULUI LOCAL-VENTURI [CENTRALIZAT]

Incheiat la data de 31.03.2016

-lei-

cod 20	Denumirea indicatorilor	Cod indicator	Prevederi bugetare initiale		Prevederi bug trim/ definit.	Drepturi constatate			Incasari realizate	Stingeri pe alte cai decat incas	Drepturi constatate de incasat
			1	2		Total din care	Din anii preced.	Din anul curent			
	A	B									
	VENITURI - TOTAL(cod 00.02+00.15+00.16+00.17+45.02+48.02)	000102	6 972 000	2 129 000	5 635 219	2 670 070	2 965 149	1 997 776	278 938.00	3 358 505	
	VENITURI PROPRII (cod 00.02-11.02-37.02+00.15+00.16)	4990	3 295 000	1 079 000	4 659 838	2 670 070	1 989 768	1 022 395	278 938.00	3 358 505	
	I. VENITURI CURENTE (cod 00.03+00.12)	0002	6 650 000	2 044 000	5 557 142	2 670 070	2 887 072	1 919 699	278 938.00	3 358 505	
	A. VENITURI FISCALE (cod 00.04+06.02+00.09+00.10+00.11)	0003	6 401 000	1 980 000	4 731 650	2 007 737	2 723 913	1 842 785	278 938.00	2 609 927	
	A1. IMPOZIT PE VENIT, PROFIT SI CÂSTIGURI DIN CAPITAL (cod 00.05+00.06+00.07)	0004	2 002 000	719 000	409 080		409 080	409 080			
	A1.2.IMPOZIT PE VENIT, PROFIT SI CÂSTIGURI DIN CAPITAL DE LA PERSOANE FIZICE(cod 03.02+04.02)	0006	2 002 000	719 000	409 080		409 080	409 080			
	Impozit pe venit (cod 03.02.17+03.02.18)	0302	23 000	6 000	2 660		2 660	2 660			
	Impozitul pe veniturile din transferul proprietatilor imobiliare din patrimoniul personal	030218	23 000	6 000	2 660		2 660	2 660			
	Cote si sume defalcate din impozitul pe venit (cod 04.02.01+04.02.04)	0402	1 979 000	713 000	406 420		406 420	406 420			
	Cota defalcate din impozitul pe venit	040201	1 535 000	509 000	301 022		301 022	301 022			
	Sume alocate din cotele defalcate din impozitul pe venit pentru echilibrarea bugetelor locale	040204	444 000	204 000	105 398		105 398	105 398			
	A3.IMPOZITE SI TAXE PE PROPRIETATE (cod 07.02)	0009	865 000	218 000	2 848 236	1 655 660	1 192 576	466 881	278 938.00	2 102 417	
	Impozite si taxe pe proprietate (cod 07.02.01 la 07.02.03+07.02.50)	0702	865 000	218 000	2 848 236	1 655 660	1 192 576	466 881	278 938.00	2 102 417	
	Impozitsi taxa pe cladiri (cod 07.02.01.01+07.02.01.02)	070201	383 000	97 000	1 059 450	579 204	480 246	169 477	278 938.00	611 035	
	Impozitul pe cladiri de la persoane fizice	07020101	174 000	44 000	411 824	202 547	209 277	108 045		303 179	
	Impozit si taxa pe cladiri de la persoane juridice	07020102	209 000	53 000	647 626	376 657	270 969	60 832	278 938.00	307 856	
	Impozit si taxa pe teren (cod 07.02.02.01 la 07.02.02.03)	070202	471 000	118 000	1 784 576	1 076 456	708 120	293 194		1 491 382	
	Impozitul pe terenuri de la persoane fizice	07020201	116 000	29 000	493 162	228 824	264 338	120 042		373 120	
	Impozitsi taxa pe teren de la persoane juridice	07020202	16 000	4 000	64 538	37 692	26 846	473		64 065	
	Impozitul pe terenul extravilan+Restante ani anteriori din impozitul pe terenul agricol-	07020203	339 000	85 000	1 226 876	809 940	416 936	172 679		1 054 197	
	Taxe judiciare de timbru si alte taxe de timbru	070203	11 000	3 000	4 210		4 210	4 210			
	A4.IMPOZITE SI TAXE PE BUNURI SI SERVICII (cod 11.02+12.02+15.02+16.02)	0010	3 485 000	1 030 000	1 459 843	344 102	1 115 741	960 855		498 988	
	Sume defalcate din TVA (cod 11.02.01+11.02.02+11.02.05 la 11.02.07)	1102	3 355 000	965 000	906 169		906 169	906 169			

Denumirea indicatorilor	Cod indicator	Prevederi bugetare initiale		Prevederi bug trim/ definit.	Drepturi constatate		Incasari realizate	Stingeri pe altele decat incas	Drepturi constatate de incasat		
		1	2		3	4				Din anul curent	
										Total din care	Din anii preced.
A	B										
Sume defalcate din taxa pe valoarea adaugata pentru finantarea cheltuielilor descentralizate la nivelul comunelor/oraselor/municipiilor si sectoarelor si Municipiului Bucuresti	110202	3 228 000	904 000	864 169	864 169	864 169	864 169				
Sume defalcate din taxa pe valoarea adaugata pentru echilibrarea bugetelor locale	110206	127 000	61 000	42 000	42 000	42 000	42 000				
Taxe pe utilizarea bunurilor, autorizarea utilizarii bunurilor sau pe desfasurarea de activitati(cod 16.02.02+16.02.03+16.02.50)	1602	130 000	65 000	553 674	344 102	209 572	54 686		498 988		
Taxa asupra mijloacelor de transport (cod 16.02.02.01+16.02.02.02)	160202	130 000	65 000	553 674	344 102	209 572	54 686		498 988		
Impozitul pe mijloacele de transport deținute de persoane fizice	16020201	82 000	41 000	284 239	171 937	112 302	46 426		237 813		
Impozitul pe mijloacele de transport deținute de persoane juridice	16020202	48 000	24 000	269 435	172 165	97 270	8 260		261 175		
A6. ALTE IMPOZITATE SI TAXE FISCALE (cod 18.02)	0011	49 000	13 000	14 491	7 975	6 516	5 969		8 522		
Alte impozite si taxe fiscale (cod 18.02.50)	1802	49 000	13 000	14 491	7 975	6 516	5 969		8 522		
Alte impozite si taxe	180250	49 000	13 000	14 491	7 975	6 516	5 969		8 522		
C. VENITURI NEFISCALE (cod 00.13+00.14)	0012	249 000	64 000	825 492	662 333	163 159	76 914		748 578		
C1.VENITURI DIN PROPRIETATE (cod 30.02+31.02)	0013	102 000	26 000	262 150	179 153	82 997	29 228		232 922		
Venituri din proprietate (cod 30.02.01+30.02.05+30.02.08+ 30.02.50)	3002	102 000	26 000	262 150	179 153	82 997	29 228		232 922		
Venituri din concesiuni si inchideri (30.02.05.30)	300205	102 000	26 000	183 859	100 862	82 997	29 228		154 631		
Venituri din concesiuni si inchideri institutii publice	30020530	102 000	26 000	183 859	100 862	82 997	29 228		154 631		
Venituri din dividende(cod 30.02.08.02 si 30.02.08.03)	300208			78 291	78 291				78 291		
Venituri din dividende de la alti platitori	30020802			78 291	78 291				78 291		
C2.VANZARI DE BUNURI SI SERVICII(cod 33.02+34.02+35.02+36.02+37.02)	0014	147 000	38 000	563 342	483 180	80 162	47 686		515 656		
Venituri din prestari de servicii si alte activitati (cod 33.02.08+33.02.10+33.02.12+33.02.24+33.02.27 +33.02.28+ 33.02.50)	3302	57 000	15 000	19 448	19 448	19 448	19 448				
Venituri din prestari de servicii	330208	57 000	15 000	19 448	19 448	19 448	19 448				
Venituri din taxe administrative, eliberari permise (cod 34.02.02+34.02.50)	3402	12 000	3 000	4 130	4 130	4 130	4 130				
Taxe extrajudiciare de timbru	340202	12 000	3 000	4 130	4 130	4 130	4 130				
Amenzi, penalitati si confiscari (cod 35.02.01 la 35.02.03+35.02.50)	3502	78 000	20 000	534 995	483 180	51 815	19 339		515 656		
Venituri din amenzi si alte sanctiuni aplicate potrivit dispozitiilor legale (35.02.01.02)	350201	15 000	4 000	252 655	234 315	18 340	5 380		247 275		
Venituri din amenzi si alte sanctiuni aplicate potrivit dispozitiilor legale institutii publice	35020102	15 000	4 000	252 655	234 315	18 340	5 380		247 275		
Alte amenzi, penalitati si confiscari	350250	63 000	16 000	282 340	248 865	33 475	13 959		268 381		
Diverse venituri (cod 36.02.01+36.02.05+36.02.06 +36.02.07+36.02.11+36.02.22+36.02.23+36.02.31+36.02.32+36.02.50)	3602			4 769	4 769	4 769	4 769				
Sume provenite din finantarea bugetara a anilor precedenti (cod 36.02.32.02+36.02.32.03)	360232			4 769	4 769	4 769	4 769				

cod 20

Denumirea indicatorilor	Cod indicator	Prevederi bugetare initiale	Prevederi bug trim/ definit.	Drepturi constatate			Incasari realizate	Stingeri pe alte cai decat incas	Drepturi constatate de incasat
				Total din care	Din anii preced.	Din anul curent			
A	B	1	2	3	4	5	6	7	8
Sume provenite din finantarea bugetara a anilor precedenti, aferente sectiunii de functionare	36023203			4 769		4 769	4 769		
III. OPERATIUNI FINANCIARE (cod 40.02+41.02)	0016			8 865		8 865	8 865		
Incasari din rambursarea imprumuturilor acordate (cod 40.02.06+40.02.07+40.02.10+40.02.11+40.02.13+40.02.14+40.02.50)	4002			8 865		8 865	8 865		
Sume din excedentul bugetului local utilizate pentru finantarea cheltuielilor sectiunii de dezvoltare	400214			8 865		8 865	8 865		
IV. SUBVENTII (cod 00.18)	0017	322 000	85 000	69 212		69 212	69 212		
SUBVENTII DE LA ALTE NIVELE ALE ADMINISTRATIEI PUBLICE (cod 42.02+43.02)	0018	322 000	85 000	69 212		69 212	69 212		
Subventii de la bugetul de stat (cod 42.02.01+42.02.05+42.02.10+42.02.12 la 42.02.21+42.02.28+42.02.29+42.02.32 la 42.02.36+42.02.40 la 42.02.42+42.02.44 la 42.02.46+42.02.51+42.02.52+42.02.54+42.02.55+42.02.62+42.02.65+42.02.66+42.02.67+42.02.69)	4202	322 000	85 000	69 212		69 212	69 212		
Subventii pentru acordarea ajutorului pentru incalzirea locuintei cu lemne, carbuni, combustibili petroliferi	420234	20 000	8 000	432		432	432		
Subventii din bugetul de stat pentru finantarea sanatatii	420241	302 000	77 000	68 780		68 780	68 780		

CONDUCATORUL INSTITUTIEI,

UDRESCU TUDOR



CONDUCATORUL COMPARTIMENTULUI FINANCIAR-CONTABIL

EC. EMILIAN PAUN



CONTUL DE EXECUTIE AL BUGETULUI LOCAL-VENITURI [FUNCTIONARE]

Incheiat la data de 31.03.2016

-lei-

cod 20	Denumirea indicatorilor	Cod indicator	Prevederi bugetare initiale		Prevederi bug trim/ definit.	Drepturi constatate		Incasari realizate	Stingeri pe alte cai decat incas	Drepturi constatate de incasat
			1	2		Total din care	Din anii preced.			
	A									
	VENITURI - TOTAL(cod 00.02+00.15+00.16+00.17+45.02+48.02)	000102	6 972 000	2 129 000	5 626 354	2 670 070	2 956 284	1 988 911	278 938.00	3 358 505
	VENITURI PROPRII (cod 00.02-11.02-37.02+00.15+00.16)	4990	3 295 000	1 079 000	4 650 973	2 670 070	1 980 903	1 013 530	278 938.00	3 358 505
	I. VENITURI CURENTE (cod 00.03+00.12)	0002	6 650 000	2 044 000	5 557 142	2 670 070	2 887 072	1 919 699	278 938.00	3 358 505
	A. VENITURI FISCALE (cod 00.04+06.02+00.09+00.10+00.11)	0003	6 401 000	1 980 000	4 731 650	2 007 737	2 723 913	1 842 785	278 938.00	2 609 927
	A1. IMPOZIT PE VENIT, PROFIT SI CASTIGURI DIN CAPITAL (cod 00.05+00.06+00.07)	0004	2 002 000	719 000	409 080		409 080	409 080		
	A1.2.IMPOZIT PE VENIT, PROFIT SI CASTIGURI DIN CAPITAL DE LA PERSOANE FIZICE(cod 03.02+04.02)	0006	2 002 000	719 000	409 080		409 080	409 080		
	Impozit pe venit (cod 03.02.17+03.02.18)	0302	23 000	6 000	2 660		2 660	2 660		
	Impozitul pe veniturile din transferul proprietatilor imobiliare din patrimoniul personal	030218	23 000	6 000	2 660		2 660	2 660		
	Cote si sume defalcate din impozitul pe venit (cod 04.02.01+04.02.04)	0402	1 979 000	713 000	406 420		406 420	406 420		
	Cote defalcate din impozitul pe venit	040201	1 535 000	509 000	301 022		301 022	301 022		
	Sume alocate din cotele defalcate din impozitul pe venit pentru echilibrarea bugetelor locale	040204	444 000	204 000	105 398		105 398	105 398		
	A3.IMPOZITE SI TAXE PE PROPRIETATE (cod 07.02)	0009	865 000	218 000	2 848 236	1 655 660	1 192 576	466 881	278 938.00	2 102 417
	Impozite si taxe pe proprietate (cod 07.02.01 la 07.02.03+07.02.50)	0702	865 000	218 000	2 848 236	1 655 660	1 192 576	466 881	278 938.00	2 102 417
	Impozitsi taxa pe cladiri (cod 07.02.01.01+07.02.01.02)	070201	383 000	97 000	1 059 450	579 204	480 246	169 477	278 938.00	611 035
	Impozitul pe cladiri de la persoane fizice	07020101	174 000	44 000	411 824	202 547	209 277	108 645		303 179
	Impozit si taxa pe cladiri de la persoane juridice	07020102	209 000	53 000	647 626	376 657	270 969	60 832	278 938.00	307 856
	Impozit si taxa pe teren (cod 07.02.02.01 la 07.02.02.03)	070202	471 000	118 000	1 784 576	1 076 456	708 120	293 194		1 491 382
	Impozitul pe terenuri de la persoane fizice	07020201	116 000	29 000	493 162	228 824	264 338	120 042		373 120
	Impozitsi taxa pe teren de la persoane juridice	07020202	16 000	4 000	64 538	37 692	26 846	473		64 065
	Impozitul pe terenul extravilan+ Restante ani anteriori din impozitul pe terenul agricol-	07020203	339 000	85 000	1 226 876	809 940	416 936	172 679		1 054 197
	Taxe judiciare de timbru si alte taxe de timbru	070203	11 000	3 000	4 210		4 210	4 210		
	A4.IMPOZITE SI TAXE PE BUNURI SI SERVICII (cod 11.02+12.02+15.02+16.02)	0010	3 485 000	1 030 000	1 459 843	344 102	1 115 741	960 855		498 988
	Sume defalcate din TVA (cod 11.02.01+11.02.02+11.02.05 la 11.02.07)	1102	3 355 000	965 000	906 169		906 169	906 169		

cod 20

Denumirea indicatorilor	Cod indicator	Prevederi bugetare initiale	Prevederi bug trim./ definit.	Drepturi constatate			Incasari realizate	Stingeri pe alte cai decat incas	Drepturi constatate de incasat
				Total din care	Din anii preced.	Din anul curent			
A	B	1	2	3	4	5	6	7	8
Sume defalcate din taxa pe valoarea adaugata pentru finantarea cheltuielilor descentralizate la nivelul comunelor,oraselor,municipiilor si sectoarelor si Municipiului Bucuresti	110202	3 228 000	904 000	864 169		864 169	864 169		
Sume defalcate din taxa pe valoarea adaugata pentru echilibrarea bugetelor locale	110206	127 000	61 000	42 000		42 000	42 000		
Taxe pe utilizarea bunurilor, autorizarea utilizarii bunurilor sau pe desfasurarea de activitati(cod 16.02.02+16.02.03+16.02.50)	1602	130 000	65 000	553 674	344 102	209 572	54 686		498 988
Taxa asupra mijloacelor de transport (cod 16.02.02.01+16.02.02.02)	160202	130 000	65 000	553 674	344 102	209 572	54 686		498 988
Impozitul pe mijloacele de transport detinute de persoane fizice	16020201	82 000	41 000	284 239	171 937	112 302	46 426		237 813
Impozitul pe mijloacele de transport detinute de persoane juridice	16020202	48 000	24 000	269 435	172 165	97 270	8 260		261 175
A6. ALTE IMPOZITE SI TAXE FISCALE (cod 18.02)	0011	49 000	13 000	14 491	7 975	6 516	5 969		8 522
Alte impozite si taxe fiscale (cod 18.02.50)	1802	49 000	13 000	14 491	7 975	6 516	5 969		8 522
Alte impozite si taxe	180250	49 000	13 000	14 491	7 975	6 516	5 969		8 522
C. VENITURI NERISCALE (cod 00.13+00.14)	0012	249 000	64 000	825 492	662 333	163 159	76 914		748 578
C1.VENITURI DIN PROPRIETATE (cod 30.02+31.02)	0013	102 000	26 000	262 150	179 153	82 997	29 228		232 922
Venituri din proprietate (cod 30.02.01+30.02.05+30.02.08+ 30.02.50)	3002	102 000	26 000	262 150	179 153	82 997	29 228		232 922
Venituri din concesiuni si inchideri (30.02.05.30)	300205	102 000	26 000	183 859	100 862	82 997	29 228		154 631
Venituri din concesiuni si inchideri institutii publice	30020530	102 000	26 000	183 859	100 862	82 997	29 228		154 631
Venituri din dividende(cod 30.02.08.02 si 30.02.08.03)	300208			78 291	78 291				78 291
Venituri din dividende de la alti platitori	30020802			78 291	78 291				78 291
C2.VANZARI DE BUNURI SI SERVICII(cod 33.02+34.02+35.02+36.02+37.02)	0014	147 000	38 000	563 342	483 180	80 162	47 686		515 656
Venituri din prestari de servicii si alte activitati (cod 33.02.08+33.02.10+33.02.12+33.02.24+33.02.27 +33.02.28+ 33.02.50)	3302	57 000	15 000	19 448		19 448	19 448		
Venituri din prestari de servicii	330208	57 000	15 000	19 448		19 448	19 448		
Venituri din taxe administrative, eliberari permise (cod 34.02.02+34.02.50)	3402	12 000	3 000	4 130		4 130	4 130		
Taxe extrajudiciare de timbru	340202	12 000	3 000	4 130		4 130	4 130		
Amenzi, penalitati si confiscari (cod 35.02.01 la 35.02.03+35.02.50)	3502	78 000	20 000	534 955	483 180	51 815	19 339		515 656
Venituri din amenzi si alte sanctiuni aplicate potrivit dispozitiilor legale (35.02.01.02)	350201	15 000	4 000	252 655	234 315	18 340	5 380		247 275
Venituri din amenzi si alte sanctiuni aplicate potrivit dispozitiilor legale institutii publice	35020102	15 000	4 000	252 655	234 315	18 340	5 380		247 275
Alte amenzi, penalitati si confiscari	350250	63 000	16 000	282 300	248 865	33 475	13 959		268 381
Diverse venituri (cod 36.02.01+36.02.05+36.02.06 +36.02.07+36.02.11+36.02.22+36.02.23+36.02.31+36.02.32+36.02.50)	3602			4 769		4 769	4 769		
Sume provenite din finantarea bugetara a anilor precedenti (cod 36.02.32.02+36.02.32.03)	360232			4 769		4 769	4 769		

cod 20

Denumirea indicatorilor	Cod indicator	Prevederi bugetare initiale	Prevederi bug trim/ definit.	Drepturi constatate			Incasari realizate	Stingeri pe alte cai decat incas	Drepturi constatate de incasat
				Total din care	Din anii preced.	Din anul curent			
		1	2	3	4	5	6	7	8
Sume provenite din finantarea bugetara a anilor precedenti, aferente sectiunii de functionare	B 36023203			4 769		4 769	4 769		
IV. SUBVENTII (cod 00.18)									
SUBVENTII DE LA ALTE NIVELE ALE ADMINISTRATIEI PUBLICE (cod 42.02+43.02)									
Subventii de la bugetul de stat (cod 42.02.01+42.02.05+42.02.10+42.02.12 la 42.02.21+42.02.28+42.02.29+42.02.32 la 42.02.36+42.02.40 la 42.02.42+42.02.44 la 42.02.46+42.02.51+42.02.52+42.02.54+42.02.55+42.02.62+42.02.65+42.02.66+42.02.67+42.02.69)									
Subventii pentru acordarea ajutorului pentru incalzirea locuintei cu lemne, carbuni, combustibili petroliferi	420234	20 000	8 000	432		432	432		
Subventii din bugetul de stat pentru finantarea sanatatii	420241	302 000	77 000	68 780		68 780	68 780		


CONDUCATORUL INSTITUTIEI,

UDRESCU TUDOR



CONDUCATORUL COMPARTIMENTULUI FINANCIAR-CONTABIL

EC. EMILIAN PAUN



ORAS PIATRA OLT
PIATRA OLT
OLT

CONTUL DE EXECUTIE AL BUGETULUI LOCAL-VENITURI [DEZVOLTARE]

Incheiat la data de 31.03.2016

-lei-

cod 20	Denumirea indicatorilor	Cod indicator	Prevederi bugetare initiale	Prevederi bug trim/ definit.	Drepturi constatate			Incasari realizate	Stingeri pe alte cai decat incas	Drepturi constatate de incasat
					Total din care	Din anii preced.	Din anul curent			
	A	B	1	2	3	4	5	6	7	8
	VENITURI - TOTAL(cod 00.02+00.15+00.16+00.17+45.02+48.02)	000102			8 865		8 865	8 865		
	VENITURI PROPRII (cod 00.02-11.02-37.02+00.15+00.16)	4990			8 865		8 865	8 865		
	III.OPERATIUNI FINANCIARE (cod 40.02+41.02)	0016			8 865		8 865	8 865		
	Incasari din rambursarea imprumuturilor acordate (cod 40.02.06+40.02.07+40.02.10+40.02.11+40.02.13+40.02.14+40.02.50)	4002			8 865		8 865	8 865		
	Sume din excedentul bugetului local utilizate pentru finantarea cheltuielilor sectiunii de dezvoltare	400214			8 865		8 865	8 865		


CONDUCATORUL INSTITUTIEI,

UDRESCU TUDOR



CONDUCATORUL COMPARTIMENTULUI FINANCIAR-CONTABIL

EC. EMILIAN PAUN



Incheiat la data de 31.03.2016

-lei-

Denumirea indicatorilor	Cod indicator	Credite de angajam.	Creante bugetare		Angajament e bugetare	Angajam. legale	Plati efectuate	Angajam. legale de platit	Cheltuieli efective
			anuale aprob. la finele per.	trim. cumulate					
A	B	1	2	3	4	5	6	7	8
TOTAL CHELTUIELI (cod 50.02+59.02+63.02+70.02+74.02+79.02)	5002		8 248 000	3 405 000	5 792 732	5 792 732	1 145 984	4 646 748	1 139 652
Partea a SERVICIIL PUBLICE GENERALE(cod51.02+54.02+55.02+56.02)	500202		1 970 000	580 000	1 722 189	1 722 189	517 432	1 204 757	538 849
Autoritati publice si actiuni externe (cod 51.02.01)	5102		1 837 000	557 000	1 629 894	1 629 894	510 137	1 119 757	531 554
Autoritati executive si legislative (cod 51.02.01.03)	510201		1 837 000	557 000	1 629 894	1 629 894	510 137	1 119 757	531 554
Autoritati executive	51020103		1 837 000	557 000	1 629 894	1 629 894	510 137	1 119 757	531 554
Alte servicii publice generale (cod 54.02.05 la 54.02.50)	5402		109 000	14 000	88 995	88 995	3 995	85 000	3 995
Fondul de rezerva bugetara la dispozitia autoritatilor locale	540205		10 000	10 000					
Alte servicii publice generale	540250		99 000	4 000	88 995	88 995	3 995	85 000	3 995
Tranzactii privind datoria publica si imprumuturi	550201		24 000	9 000	3 300	3 300	3 300	3 300	3 300
Partea a II-a APARARE, ORDINE PUBLICA SI SIGURANTA NATIONALA (60.02+61.02)	5902		36 000	15 000	5 770	5 770	3 770	2 000	4 070
Ordine publica si siguranta nationala(cod 61.02.03 la 61.02.50)	6102		36 000	15 000	5 770	5 770	3 770	2 000	4 070
Protectie civila si protectia contra incendiilor (protectie civila nonmilitara)	610205		36 000	15 000	5 770	5 770	3 770	2 000	4 070
Partea a III-a CHELTUIELI SOCIAL-CULTURALE(cod65.02+66.02+67.02+68.02)	6302		4 025 000	1 196 000	3 573 149	3 573 149	346 782	3 226 367	288 433
Invatamant (cod 65.02.03+65.02.04+65.02.05+65.02.07+65.02.11+65.02.50)	6502		2 600 000	723 000	2 341 000	2 341 000		2 341 000	141
Invatamant prescolar si primar (65.02.03.01+65.02.03.02)	650203		1 069 000	247 000	1 050 000	1 050 000		1 050 000	
Invatamant prescolar	65020301		262 000	70 000	262 000	262 000		262 000	
Invatamant primar	65020302		807 000	177 000	788 000	788 000		788 000	
Invatamant secundar (cod 65.02.04.01 la 65.02.04.03)	650204		1 492 000	437 000	1 252 000	1 252 000		1 252 000	141
Invatamant secundar inferior	65020401		752 000	239 000	657 000	657 000		657 000	
Invatamant secundar superior	65020402		740 000	198 000	595 000	595 000		595 000	141
Alte cheltuieli in domeniul invatamantului	650250		39 000	39 000	39 000	39 000		39 000	
Sanatate (cod 66.02.06+66.02.50)	6602		302 000	77 000	292 176	292 176	68 953	223 223	69 050
Servicii de sanatate publica	660208		302 000	77 000	292 176	292 176	68 953	223 223	69 050
Cultura, recreere si religie (cod 67.02.03+67.02.05+67.02.06+67.02.50)	6702		288 000	104 000	104 973	104 973	32 613	72 360	32 301
Servicii culturale (67.02.03.02 la 67.02.03.30)	670203		108 000	28 000	85 000	85 000	17 640	67 360	17 479

Denumirea indicatorilor		Cod indicator	Credite de angajam.	Creante bugetare		Angajam. e bugetare	Angajam. legale	Plati efectuate	Angajam. legale de platit	Cheltuieli efective
		1	2	3	4	5	6	7	8	
			anuale aprob. la finele per.	trim. cumulate						
A										
	Biblioteci publice comunale, orasenesti, municipale	67020302	108 000	28 000	85 000	85 000	17 640	67 360	17 479	
	Servicii recreative si sportive (cod 67.02.05.02 la 67.02.05.03)	670205	120 000	26 000	12 473	12 473	7 473	5 000	7 322	
	Sport	67020501	35 000	11 000	7 473	7 473	7 473		7 322	
	Intretinere gradini publice, parcuri, zone verzi, baze sportive si de agrement	67020503	85 000	15 000	5 000	5 000		5 000		
	Servicii religioase	670206	55 000	50 000	7 500	7 500	7 500		7 500	
	Alte servicii in domeniile culturii, recreerii si religiei	670250	5 000							
	Asigurari si asistenta sociala (cod 68.02.04+68.02.05+68.02.06+68.02.10+68.02.11+68.02.12+68.02.15+68.02.50)	6802	835 000	292 000	835 000	835 000	245 216	589 784	186 941	
	Asistenta sociala in caz de boli si invaliditati (cod 68.02.05.02)	680205	733 000	262 000	733 000	733 000	240 292	492 708	182 017	
	Asistenta sociala in caz de invaliditate	68020502	733 000	262 000	733 000	733 000	240 292	492 708	182 017	
	Prevenirea excluderii sociale (cod 68.02.15.01+68.02.15.02)	680215	72 000	20 000	72 000	72 000	1 244	70 756	1 244	
	Ajutor social	68021501	72 000	20 000	72 000	72 000	1 244	70 756	1 244	
	Alte cheltuieli in domeniul asigurarii si asistentei sociale (68.02.50.50)	680250	30 000	10 000	30 000	30 000	3 680	26 320	3 680	
	Alte cheltuieli in domeniul asistentei sociale	68025050	30 000	10 000	30 000	30 000	3 680	26 320	3 680	
	Partea a IV-a SERVICII SI DEZVOLTARE PUBLICA, LOCUINTE, MEDIU SI APE (cod 70.02+74.02)	7002	1 171 000	647 000	474 177	474 177	270 170	204 007	298 164	
	Locuinte, servicii si dezvoltare publica (cod 70.02.03+70.02.05+70.02.06+70.02.07+70.02.50)	7002	601 000	423 000	83 753	83 753	74 164	9 589	87 916	
	Alimentari cu apa si amenajari hidrotehnice (cod 70.02.05.01+70.02.05.02)	700205	30 000	30 000						
	Alimentare cu apa	70020501	30 000	30 000						
	Iluminat public si electrificari rurale	700206	112 000	41 000	39 474	39 474	38 474	1 000	38 474	
	Alte servicii in domeniul locuintelor, serviciilor si dezvoltarii comunale	700250	459 000	352 000	44 279	44 279	35 690	8 589	49 442	
	Protectia mediului (cod 74.02.03+74.02.05+74.02.06+74.02.50)	7402	570 000	224 000	390 424	390 424	196 006	194 418	210 248	
	Salubritate si gestiunea deseurilor (cod 74.02.05.01+74.02.05.02)	740205	570 000	224 000	390 424	390 424	196 006	194 418	210 248	
	Salubritate	74020501	570 000	224 000	390 424	390 424	196 006	194 418	210 248	
	Partea a V-a ACTIUNI ECONOMICE (cod 80.02+81.02+83.02+84.02+87.02)	7902	1 046 000	967 000	17 447	17 447	7 830	9 617	10 136	
	Transporturi (cod 84.02.03+84.02.06+84.02.50)	8402	1 046 000	967 000	17 447	17 447	7 830	9 617	10 136	
	Transport rutier (cod 84.02.03.01 la 84.02.03.03)	840203	1 046 000	967 000	17 447	17 447	7 830	9 617	10 136	
	Drumuri si poduri	84020301	746 000	741 000	880	880	880		880	
	Transport in comun	84020302	60 000	26 000	15 982	15 982	6 365	9 617	8 671	

Denumirea indicatorilor	Cod indicator	Credite de angajam.	Creante bugetare			Angajam. legale	Plati efectuate	Angajam. legale de platit	Cheltuieli efective
			anuale aprob. la finele per.	2	3				
A	B	1	2	3	4	5	6	7	8
Strazi	84020303		240 000	200 000	585	585	585		
Deficit (99.02.96+99.02.97)	9902		1 276 000	1 276 000			851 792		

CONDUCATORUL INSTITUTIEI,
UDRESCU TUDOR



CONDUCATORUL COMPARTIMENTULUI

EC. EMILIAN PAUN



Incheiat la data de 31.03.2016

OLT

-lei-

Denumirea indicatorilor	Cod indicator	Credite de angajam.	Creante bugetare		Angajament e bugetare	Angajam. legale	Plati efectuate	Angajam. legale de platit	Cheltuieli efective
			anuale aprob. la finele per.	trim. cumulate					
	B	1	2	3	4	5	6	7	8
A									
TOTAL CHELTUIELI (cod 50.02+59.02+63.02+70.02+74.02+79.02)	5002		6 972 000	2 129 000	5 783 867	5 783 867	1 137 119	4 646 748	1 123 532
Partea a SERVICII PUBLICE GENERALE(cod51.02+54.02+55.02+56.02)	500202		1 970 000	580 000	1 722 189	1 722 189	517 432	1 204 757	538 618
Autoritati publice si actiuni externe (cod 51.02.01)	5102		1 837 000	557 000	1 629 894	1 629 894	510 137	1 119 757	531 323
Autoritati executive si legislative (cod 51.02.01.03)	510201		1 837 000	557 000	1 629 894	1 629 894	510 137	1 119 757	531 323
Autoritati executive	51020103		1 837 000	557 000	1 629 894	1 629 894	510 137	1 119 757	531 323
Alte servicii publice generale (cod 54.02.05 la 54.02.50)	5402		109 000	14 000	88 995	88 995	3 995	85 000	3 995
Fondul de rezerva bugetara la dispozitia autoritatilor locale	540205		10 000	10 000					
Alte servicii publice generale	540250		99 000	4 000	88 995	88 995	3 995	85 000	3 995
Tranzactii privind datoria publica si imprumuturi	550201		24 000	9 000	3 300	3 300	3 300	3 300	3 300
Partea a II-a APARARE, ORDINE PUBLICA SI SIGURANTA NATIONALA (60.02+61.02)	5902		36 000	15 000	5 770	5 770	3 770	2 000	4 070
Ordine publica si siguranta nationala(cod 61.02.03 la 61.02.50)	6102		36 000	15 000	5 770	5 770	3 770	2 000	4 070
Protectie civila si protectia contra incendiilor (protectie civila nonmilitara)	610205		36 000	15 000	5 770	5 770	3 770	2 000	4 070
Partea a III-a CHELTUIELI SOCIAL-CULTURALE(cod65.02+66.02+67.02+68.02)	6302		3 975 000	1 146 000	3 565 649	3 565 649	339 282	3 226 367	280 792
Invatamant (cod 65.02.03+65.02.04+65.02.05+65.02.07+65.02.11+65.02.50)	6502		2 600 000	723 000	2 341 000	2 341 000		2 341 000	
Invatamant prescolar si primar (65.02.03.01+65.02.03.02)	650203		1 069 000	247 000	1 050 000	1 050 000		1 050 000	
Invatamant prescolar	65020301		262 000	70 000	262 000	262 000		262 000	
Invatamant primar	65020302		807 000	177 000	788 000	788 000		788 000	
Invatamant secundar (cod 65.02.04.01 la 65.02.04.03)	650204		1 492 000	437 000	1 252 000	1 252 000		1 252 000	
Invatamant secundar inferior	65020401		752 000	239 000	657 000	657 000		657 000	
Invatamant secundar superior	65020402		740 000	198 000	595 000	595 000		595 000	
Alte cheltuieli in domeniul invatamantului	650250		39 000	39 000	39 000	39 000		39 000	
Sanatate (cod 66.02.06+66.02.50)	6602		302 000	77 000	292 176	292 176	68 953	223 223	69 050
Servicii de sanatate publica	660208		302 000	77 000	292 176	292 176	68 953	223 223	69 050
Cultura, recreere si religie (cod 67.02.03+67.02.05+67.02.06+67.02.50)	6702		238 000	54 000	97 473	97 473	25 113	72 360	24 801
Servicii culturale (67.02.03.02 la 67.02.03.30)	670203		108 000	28 000	85 000	85 000	17 640	67 360	17 479

Denumirea indicatorilor	Cod indicator	Credite de angajam.	Creante bugetare		Angajam. legale	Plati efectuate	Angajam. legale de platit	Cheltuieli efective	
			anuale aprob. la finele per.	trim. cumulate					
	A	1	2	3	4	5	6	7	8
Biblioteci publice comunale, orasenesti, municipale	67020302		108 000	28 000	85 000	85 000	17 640	67 360	17 479
Servicii recreative si sportive (cod 67.02.05.02 la 67.02.05.03)	670205		120 000	26 000	12 473	12 473	7 473	5 000	7 322
Sport	67020501		35 000	11 000	7 473	7 473	7 473		7 322
Intretinere gradini publice, parcuri, zone verzi, baze sportive si de agrement	67020503		85 000	15 000	5 000	5 000		5 000	
Servicii religioase	670206		5 000						
Alte servicii in domeniile culturii, recreerii si religiei	670250		5 000						
Asigurari si asistenta sociala (cod 68.02.04+68.02.05+68.02.06+68.02.10+68.02.11+68.02.12+68.02.15+68.02.50)	6802		835 000	292 000	835 000	835 000	245 216	589 784	186 941
Asistenta sociala in caz de boli si invaliditati (cod 68.02.05.02)	680205		733 000	262 000	733 000	733 000	240 292	492 708	182 017
Asistenta sociala in caz de invaliditate	68020502		733 000	262 000	733 000	733 000	240 292	492 708	182 017
Prevenirea excluderii sociale (cod 68.02.15.01+68.02.15.02)	680215		72 000	20 000	72 000	72 000	1 244	70 756	1 244
Ajutor social	68021501		72 000	20 000	72 000	72 000	1 244	70 756	1 244
Alte cheltuieli in domeniul asigurarii si asistentei sociale (68.02.50.50)	680250		30 000	10 000	30 000	30 000	3 680	26 320	3 680
Alte cheltuieli in domeniul asistentei sociale	68025050		30 000	10 000	30 000	30 000	3 680	26 320	3 680
Partea a IV-a SERVICII SI DEZVOLTARE PUBLICA-LOCUINTE, MEDIU SI APE (cod 70.02+74.02)	6902		831 000	307 000	474 177	474 177	270 170	204 007	291 281
Locuinte, servicii si dezvoltare publica (cod 70.02.03+70.02.05+70.02.06+70.02.07+70.02.50)	7002		261 000	83 000	83 753	83 753	74 164	9 589	81 033
Iluminat public si electrificari rurale	700206		112 000	41 000	39 474	39 474	38 474	1 000	38 474
Alte servicii in domeniul locuintelor, serviciilor si dezvoltarii comunale	700250		149 000	42 000	44 279	44 279	35 690	8 589	42 559
Protectia mediului (cod 74.02.03+74.02.05+74.02.06+74.02.50)	7402		570 000	224 000	390 424	390 424	196 006	194 418	210 248
Salubritate si gestiunea deseurilor (cod 74.02.05.01+74.02.05.02)	740205		570 000	224 000	390 424	390 424	196 006	194 418	210 248
Salubritate	74020501		570 000	224 000	390 424	390 424	196 006	194 418	210 248
Partea a V-a ACTIUNI ECONOMICE (cod 80.02+81.02+83.02+84.02+87.02)	7902		160 000	81 000	16 082	16 082	6 465	9 617	8 771
Transporturi (cod 84.02.03+84.02.06+84.02.50)	8402		160 000	81 000	16 082	16 082	6 465	9 617	8 771
Transport rutier (cod 84.02.03.01 la 84.02.03.03)	840203		160 000	81 000	16 082	16 082	6 465	9 617	8 771
Drumuri si poduri	84020301		60 000	55 000	100	100	100		100
Transport in comun	84020302		60 000	26 000	15 982	15 982	6 365	9 617	8 671
Strazi	84020303		40 000						
Deficit (99.02.96+99.02.97)	9902						851 792		

Denumirea indicatorilor	Cod indicator	Credite de angajam.	Creante bugetare		Angajam. legale	Plati efectuate	Angajam. legale de platit	Cheltuieli efective	
			anuale aprob. la finele per.	trim. cumulate					
A	B	1	2	3	4	5	6	7	8

CONducATORUL INSTITUTIEI,

UDRESCU TUDOR



CONducATORUL COMPARTIMENTULUI

EC. EMILIAN PAUN



Incheiat la data de 31.03.2016

-lei-

Denumirea indicatorilor	Cod indicator	Credite de angajam.	Creante bugetare			Angajament e bugetare	Angajam. legale	Plati efectuate	Angajam. legale de platit	Cheltuieli efective
			anuale aprob. la finele per.	2	3					
A	B	1	2	3	4	5	6	7	8	
TOTAL CHELTUIELI (cod 50.02+59.02+63.02+70.02+74.02+79.02)	5002		1 276 000	1 276 000	8 865	8 865	8 865		16 120	
Partea a I-a SERVICII PUBLICE GENERALE(cod51.02+54.02+55.02+56.02)	500202								231	
Autoritati publice si actiuni externe (cod 51.02.01)	5102								231	
Autoritati executive si legislative (cod 51.02.01.03)	510201								231	
Autoritati executive	51020103								231	
Partea a II-a CHELTUIELI SOCIAL-CULTURALE(cod65.02+66.02+67.02+68.02)	6302		50 000	50 000	7 500	7 500	7 500		7 641	
Invatamant (cod 65.02.03+65.02.04+65.02.05+65.02.07+65.02.11+65.02.50)	6502								141	
Invatamant secundar (cod 65.02.04.01 la 65.02.04.03)	650204								141	
Invatamant secundar superior	65020402								141	
Cultura, recreere si religie (cod 67.02.03+67.02.05+67.02.06+67.02.50)	6702		50 000	50 000	7 500	7 500	7 500		7 500	
Servicii religioase	670206		50 000	50 000	7 500	7 500	7 500		7 500	
Partea a IV-a SERVICII SI DEZVOLTARE PUBLICA, LOCUINTE, MEDIU SI APA (cod 70.02+74.02)	6902		340 000	340 000					6 883	
Locuinte, servicii si dezvoltare publica (cod 70.02.03+70.02.05+70.02.06+70.02.07+70.02.50)	7002		340 000	340 000					6 883	
Alimentari cu apa si amenajari hidrotehnice (cod 70.02.05.01+70.02.05.02)	700205		30 000	30 000						
Alimentare cu apa	70020501		30 000	30 000						
Alte servicii in domeniul locuintelor, serviciilor si dezvoltarii comunale	700250		310 000	310 000					6 883	
Partea aV-a ACTIUNI ECONOMICE (cod 80.02+81.02+83.02+84.02+87.02)	7902		886 000	886 000	1 365	1 365	1 365		1 365	
Transporturi (cod 84.02.03+84.02.06+84.02.50)	8402		886 000	886 000	1 365	1 365	1 365		1 365	
Transport rutier (cod 84.02.03.01 la 84.02.03.03)	840203		886 000	886 000	1 365	1 365	1 365		1 365	
Drumuri si poduri	84020301		686 000	686 000	780	780	780		780	
Strazi	84020303		200 000	200 000	585	585	585		585	
Deficit (99.02.96+99.02.97)	9902		1 276 000	1 276 000						

CONDUCATORUL INSTITUTIEI,

UDRESCU TUDOR

EC. EMILIAN PAUN

CONDUCATORUL COMPARTIMENTULUI

ORAS PIATRA OLT

PIATRA OLT

OLT

**CONTUL DE EXECUTIE AL BUGETULUI VENITURI PROPRII SI
SUBVENTII-VENTURI [CENTRALIZAT]**

Incheiat la data de 31.03.2016

-lei-

cod 20	Denumirea indicatorilor	Cod indicator	Prevederi bugetare initiale		Prevederi bug trim/ definit.	Drepturi constatate			Incasari realizate	Stingeri pe alte cai decat incas	Drepturi constatate de incasat
			1	2		Total din care	Din anii preced.	Din anul curent			
	A	B	76 000	5 000	5 000	6 300	4	5	6	7	8
	TOTAL VENITURI (cod 00.02+00.15+00.16+00.17+45.10+48.10)	0001	76 000	5 000	5 000	6 300		6 300	43 071		- 36 771
	I. VENITURI CURENTE (cod 00.03+00.12)	0002	76 000	5 000	5 000	6 300		6 300	6 300		
	C. VENITURI NEFISCALE (cod 00.13+00.14)	0012	76 000	5 000	5 000	6 300		6 300	6 300		
	C1. VENITURI DIN PROPRIETATE (cod 30.10 + 31.10)	0013	10 000	1 000	1 000						
	Venituri din proprietate (cod 30.10.03+ 30.10.05+30.10.08+30.10.09+30.10.50)	3010	10 000	1 000	1 000						
	Venituri din concesiuni si inchirieri (30.10.05.30)	301005	10 000	1 000	1 000						
	Alte venituri din concesiuni si inchirieri de catre institutii publice	30100530	10 000	1 000	1 000						
	C2. VANZARI DE BUNURI SI SERVICII (cod 33.10+34.10+35.10+36.10+37.10)	0014	66 000	4 000	4 000	6 300		6 300	6 300		
	Venituri din prestari de servicii si alte activitati (cod 33.10.01+33.10.02+ 33.10.04 la 33.10.09+33.10.13 la 33.10.17+33.10.19 la 33.10.21+33.10.30 la 33.10.32+33.10.50)	3310	66 000	4 000	4 000	6 300		6 300	6 300		
	Venituri din prestari de servicii	331008	66 000	4 000	4 000	6 300		6 300	6 300		
	II. OPERATIUNI FINANCIARE	0016							36 771		- 36 771
	Incasari din rambursarea imprumuturilor acordate (cod40.10.15+ 40.10.16+ 40.10.50)	4010							36 771		- 36 771
	Sume utilizate din excedentul anului precedent pentru efectuarea de cheltuieli (cod 40.10.15.01+40.10.15.02+40.10.15.03)	401015							36 771		- 36 771
	Sume utilizate de administratiile locale din excedentul anului precedent pentru sectiunea de functionare	40101501							10 666		- 10 666
	Sume utilizate de administratiile locale din excedentul anului precedent pentru sectiunea de dezvoltare	40101502							26 105		- 26 105

CONDUCATORUL INSTITUTIEI,

UDRESCU TUDOR

CONDUCATORUL COMPARTIMENTULUI FINANCIAR-CONTABIL

EC. EMILIAN PAUN




ORAS PIATRA OLT
PIATRA OLT
OLT

CONTUL DE EXECUTIE AL BUGETULUI VENITURI PROPRII SI
SUBVENTII-VENITURI [FUNCTIONARE]

Incheiat la data de 31.03.2016

-lei-

cod 20	Denumirea indicatorilor	Cod indicator	Prevederi bugetare initiale		Prevederi bug trim/ definit.	Drepturi constatate		Incasari realizate	Stingeri pe alte cai decat incas	Drepturi constatate de incasat
			1	2		Total din care	Din anii preced.			
	A	B								
	TOTAL VENITURI (cod 00.02+00.15+00.16+00.17+45.10+48.10)	0001	76 000	5 000	5 000	6 300	6 300	16 666	7	8 - 10 666
	I. VENITURI CURENTE (cod 00.03+00.12)	0002	76 000	5 000	5 000	6 300	6 300	6 300		
	C. VENITURI NEFISCALE (cod 00.13+00.14)	0012	76 000	5 000	5 000	6 300	6 300	6 300		
	C1. VENITURI DIN PROPRIETATE (cod 30.10 + 31.10)	0013	10 000	1 000	1 000					
	Venituri din proprietate (cod 30.10.03+ 30.10.05+30.10.08+30.10.09+30.10.50)	3010	10 000	1 000	1 000					
	Venituri din concesiuni si inchirieri (30.10.05.30)	301005	10 000	1 000	1 000					
	Alte venituri din concesiuni si inchirieri de catre institutii publice	30100530	10 000	1 000	1 000					
	C2. VANZARI DE BUNURI SI SERVICII (cod 33.10+34.10+35.10+36.10+37.10)	0014	66 000	4 000	4 000	6 300	6 300	6 300		
	Venituri din prestari de servicii si alte activitati (cod 33.10.01+33.10.02+ 33.10.04 la 33.10.09+33.10.13 la 33.10.17+33.10.19 la 33.10.21+ 33.10.30 la 33.10.32+33.10.50)	3310	66 000	4 000	4 000	6 300	6 300	6 300		
	Venituri din prestari de servicii	331008	66 000	4 000	4 000	6 300	6 300	6 300		
	III. OPERATIUNI FINANCIARE	0016						10 666		- 10 666
	Incasari din rambursarea împrumuturilor acordate (cod 40.10.15+ 40.10.16+ 40.10.50)	4010						10 666		- 10 666
	Sume utilizate din excedentul anului precedent pentru efectuarea de cheltuieli (cod 40.10.15.01+40.10.15.02+40.10.15.03)	401015						10 666		- 10 666
	Sume utilizate de administratiile locale din excedentul anului precedent pentru sectionea de functionare	40101501						10 666		- 10 666

CONDUCATORUL INSTITUTIEI,
UDRESCU TUDOR



CONDUCATORUL COMPARTIMENTULUI FINANCIAR-CONTABIL

EC. EMILIAN PAUN



ORAS PIATRA OLT
PIATRA OLT
OLT

CONTUL DE EXECUTIE AL BUGETULUI VENITURI PROPRII SI
SUBVENTII-VENITURI [DEZVOLTARE]

Incheiat la data de 31.03.2016

-lei-

cod 20	Denumirea indicatorilor	Cod indicator	Prevederi bugetare initiale	Prevederi bug trim/ definit.	Drepturi constatate		Incasari realizate	Stingeri pe alte cai decat incas	Drepturi constatate de incasat	
					Total din care	Din anii preced.				
			1	2	3	4	5	6	7	8
	A	B								
	TOTAL VENITURI (cod 00.02+00.15+00.16+00.17+45.10+48.10)	0001						26 105	7	8
	III.OPERATIUNI FINANCIARE	0016						26 105		- 26 105
	Incasari din rambursarea imprumuturilor acordate (cod40.10.15+ 40.10.16+ 40.10.50)	4010						26 105		- 26 105
	Sume utilizate din excedentul anului precedent pentru efectuarea de cheltuieli (cod 40.10.15.01+40.10.15.02+40.10.15.03)	401015						26 105		- 26 105
	Sume utilizate de administratiile locale din excedentul anului precedent pentru sectiunea de dezvoltare	40101502						26 105		- 26 105

CONDUCATORUL INSTITUTIEI,
UDRESCU TUDOR

Udrescu Tudor

CONDUCATORUL COMPARTIMENTULUI FINANCIAR-CONTABIL

EC. EMILIAN PAUN

Emilian Paun

PIATRA OLT
OLT

Incheiat la data de 31.03.2016

-lei-

Denumirea indicatorilor	Cod indicator	Credite de angajam.	Creante bugetare		Angajament e bugetare	Angajam. legale	Plati efectuate	Angajam. legale de platit	Cheltuieli efective
			anuale aprob. la finele per.	trim. cumulate					
A	B	1	2	3	4	5	6	7	8
TOTAL CHELTUIELI (cod 50.10+59.10+63.10+69.10+79.10)	4910		283 000	212 000	158 105	158 105	38 171	119 934	25 807
Partea I-a SERVICII PUBLICE GENERALE (cod 51.10+ 54.10+55.10)	5010		89 000	27 000	82 000	82 000	12 066	69 934	12 066
Alte servicii publice generale (cod 54.10.10+ 54.10.50)	5410		89 000	27 000	82 000	82 000	12 066	69 934	12 066
Alte servicii publice generale	541050		89 000	27 000	82 000	82 000	12 066	69 934	12 066
Partea III-a CHELTUIELI SOCIAL-CULTURALE (cod 65.10+66.10+67.10+68.10)	6310		18 000	9 000	6 000	6 000		6 000	
Învățământ (cod 65.10.03 la 65.10.05+65.10.07+ 65.10.11+65.10.50)	6510		18 000	9 000	6 000	6 000		6 000	
Învățământ secundar (cod 65.10.04.01 la 65.10.04.03)	651004		18 000	9 000	6 000	6 000		6 000	
Învățământ secundar inferior	65100401		8 000	4 000	2 000	2 000		2 000	
Învățământ secundar superior	65100402		10 000	5 000	4 000	4 000		4 000	
Partea V-a ACTIUNI ECONOMICE (cod 80.10+81.10+83.10+84.10+87.10)	7910		176 000	176 000	70 105	70 105	26 105	44 000	13 741
Agricultura, silvicultura, piscicultura si vânătoare (cod 83.10.03+83.10.04+83.10.50)	8310		176 000	176 000	70 105	70 105	26 105	44 000	13 741
Agricultura (cod 83.10.03.07+83.10.03.30)	831003		176 000	176 000	70 105	70 105	26 105	44 000	13 741
Alte cheltuieli in domeniul agriculturii	83100330		176 000	176 000	70 105	70 105	26 105	44 000	13 741
EXCEDENT (98.10.96+98.10.97)	9810		- 207 000	- 207 000					
DEFICIT (99.10.96+99.10.97)	9910						4 900		

CONDUCATORUL INSTITUTIEI,
UDRESCU TUDOR

CONDUCATORUL COMPARTIMENTULUI

EC. EMILIAN PAUN



PIATRA OLT

OLT

Incheiat la data de 31.03.2016

-lei-

Denumirea indicatorilor	Cod indicator	Credite de angajam.	Creante bugetare		Angajament e bugetare	Angajam. legale	Plati efectuate	Angajam. legale de platit	Cheltuieli efective
			anuale aprob. la finele per.	trim. cumulate					
A	B	1	2	3	4	5	6	7	8
TOTAL CHELTUIELI (cod 50.10+59.10+63.10+69.10+79.10)	4910		191 000	120 000	132 000	132 000	12 066	119 934	12 066
Partea I-a SERVICII PUBLICE GENERALE (cod 51.10+ 54.10+55.10)	5010		89 000	27 000	82 000	82 000	12 066	69 934	12 066
Alte servicii publice generale (cod 54.10+54.10.50)	5410		89 000	27 000	82 000	82 000	12 066	69 934	12 066
Alte servicii publice generale	541050		89 000	27 000	82 000	82 000	12 066	69 934	12 066
Partea III-a CHELTUIELI SOCIAL-CULTURALE (cod 65.10+66.10+67.10+68.10)	6310		18 000	9 000	6 000	6 000		6 000	
Învatamânt (cod 65.10.03 la 65.10.05+65.10.07+ 65.10.11+65.10.50)	6510		18 000	9 000	6 000	6 000		6 000	
Învatamant secundar (cod 65.10.04.01 la 65.10.04.03)	651004		18 000	9 000	6 000	6 000		6 000	
Învatamant secundar inferior	65100401		8 000	4 000	2 000	2 000		2 000	
Învatamant secundar superior	65100402		10 000	5 000	4 000	4 000		4 000	
Partea V-a ACTIUNI ECONOMICE (cod 80.10+81.10+83.10+84.10+87.10)	7910		84 000	84 000	44 000	44 000		44 000	
Agricultura, silvicultura, piscicultura si vânătoare (cod 83.10.03+83.10.04+83.10.50)	8310		84 000	84 000	44 000	44 000		44 000	
Agricultura (cod 83.10.03.07+83.10.03.30)	831003		84 000	84 000	44 000	44 000		44 000	
Alte cheltuieli in domeniul agriculturii	83100330		84 000	84 000	44 000	44 000		44 000	
EXCEDENT (98.10.96+98.10.97)	9810		- 115 000	- 115 000					
DEFICIT (99.10.96+99.10.97)	9910						4 900		

CONDUCATORUL INSTITUTIEI,
UDRESCU TUDORCONDUCATORUL COMPARTIMENTULUI
EC. EMILIAN PAUN

PIATRA OLT

OLT

Incheiat la data de 31.03.2016

-lei-

Denumirea indicatorilor	Cod indicator	Credite de angajam.	Creante bugetare		Angajament e bugetare	Angajam. legale	Plati efectuate	Angajam. legale de platit	Cheltuieli efective
			anuale aproh. la finele per.	trim. cumulate					
A	B	1	2	3	4	5	6	7	8
TOTAL CHELTUIELI (cod 50.10+59.10+63.10+69.10+79.10)	4910		92 000	92 000	26 105	26 105	26 105		13 741
Partea V-a ACTIUNI ECONOMICE (cod 80.10+81.10+83.10+84.10+87.10)	7910		92 000	92 000	26 105	26 105	26 105		13 741
Agricultura, silvicultura, piscicultura si vanatoare (cod 83.10.03+83.10.04+83.10.50)	8310		92 000	92 000	26 105	26 105	26 105		13 741
Agricultura (cod 83.10.03.07+83.10.03.30)	831003		92 000	92 000	26 105	26 105	26 105		13 741
Alte cheltuieli in domeniul agriculturii	83100330		92 000	92 000	26 105	26 105	26 105		13 741
DEFICIT (99.10.96+99.10.97)	9910		92 000	92 000	26 105	26 105	26 105		13 741

CONDUCATORUL INSTITUTIEI,
UDRESCU TUDORCONDUCATORUL COMPARTIMENTULUI
EC. EMILIAN PAUN