

ROMANIA  
JUDETUL OLT  
CONSILIUL LOCAL PIATRA-OLT

HOTARARE

Cu privire la : inchiderea exercitiului bugetar pe anul - 2013

Consiliul local al orasului Piatra Olt

Avand in vedere:

- Raportul de Specialitate nr.111/12.03.2014 al Primarului orasului Piatra Olt;
- Prevederile art 49 alin 12-14 din Legea nr.273/2006, privind finantele publice locale,
- Legea nr.544/2001, privind liberul acces la informatii publice
- Prevederile art.36 alin (4) din Legea Administratiei publice locale nr.215/2001, republicata, modificata
- Raportul Comisiei Economice Administrarea Domeniului Public si Privat din cadrul Consiliului Local

In temeiul art. 45 alin.(1) din Legea Administratiei publice locale nr.215/2001, republicata, modificata si completata.

HOTARASTE:

**Art.1.** Se aproba inchiderea exercitiului bugetar pe anul - 2013 conform anexelor :  
- 12 si 13 pentru contul de executie venituri si cheltuieli ale bugetului de functionare si dezvoltare;

- 9 si 11 pentru contul de executie venituri si cheltuieli finantat din venituri proprii.

**Art.2** Prezenta hotarare se va comunica la :

- Institutia Prefectului - Judetul Olt;
- Primarul orasului Piatra-Olt;
- D.G.F.P. - Olt.
- Comisiilor de specialitate ale Consiliului Local ;
- Compartiment Contabilitate.

PRESEDINTE,

Gheorghe BONDOC

SECRETAR,  
Petrisor Stoica

NR.12 din 31.03.2014

## CONTUL DE EXECUTIE AL BUGETULUI LOCAL-VENITURI (CENTRALIZAT)

Incheiat la data de 31.12.2013

-lei-

cod 20	Denumirea indicatorilor	Cod indicator	Prevederi bugetare initiale	Prevederi bug trim/ definit.	Drepturi constatate			Incasari realizate	Stingeri pe alte cal decat incas	Drepturi constatate de incasat
					Total din care	Din anii preced.	Din anul curent			
			1	2	3	4	5	6	7	8
	<b>A</b>									
	VENITURI - TOTAL (cod 00.02+00.15+00.16+00.17+45.02)	000102	5 516 000	6 793 000	8 511 382	1 625 380	6 886 002	6 472 639		2 038 743
	VENITURI PROPRII (cod 00.02-11.02-37.02+00.15+00.16)	4802	2 617 000	3 265 000	5 225 202	1 625 380	3 599 822	3 186 459		2 038 743
	I. VENITURI CURENTE (cod 00.03+00.12)	0002	5 316 000	6 362 000	8 321 375	1 625 380	6 695 995	6 282 632		2 038 743
	A. VENITURI FISCALE (cod 00.04+06.02+00.09+00.10+00.11)	0003	5 043 000	6 067 000	7 570 495	1 232 653	6 337 842	6 016 544		1 553 950
	A1. IMPOZIT PE VENIT, PROFIT SI CÂSTIGURI DIN CAPITAL (cod 00.05+00.06+00.07)	0004	1 386 000	1 990 000	1 973 959		1 973 959	1 973 959		
	A1.2. IMPOZIT PE VENIT, PROFIT SI CÂSTIGURI DIN CAPITAL DE LA PERSOANE FIZICE (cod 03.02+04.02)	0006	1 386 000	1 990 000	1 973 959		1 973 959	1 973 959		
	Impozit pe venit ( cod 03.02.17 +03.02.18)	0302	34 000	34 000	20 699		20 699	20 699		
	Impozitul pe veniturile din transferul proprietatilor imobiliare din patrimoniul personal	030218	34 000	34 000	20 699		20 699	20 699		
	Cote si sume defalcate din impozitul pe venit (cod 04.02.01+04.02.04)	0402	1 352 000	1 956 000	1 953 260		1 953 260	1 953 260		
	Cota defalcata din impozitul pe venit	040201	1 257 000	1 861 000	1 861 706		1 861 706	1 861 706		
	Suma alocata din cotele defalcate din impozitul pe venit pentru echilibrarea bugetelor locale	040204	95 000	95 000	91 552		91 552	91 552		
	A3. IMPOZITE SI TAXE PE PROPRIETATE (cod 07.02)	0009	804 000	804 000	2 074 732	1 108 217	966 515	765 199		1 309 533
	Impozite si taxe pe proprietate (cod 07.02.01 la 07.02.03+07.02.50)	0702	804 000	804 000	2 074 732	1 108 217	966 515	765 199		1 309 533
	Impozitul taxa pe cladiri (cod 07.02.01.01+07.02.01.02)	070201	364 000	364 000	706 268	217 180	489 088	332 315		373 953
	Impozitul pe cladiri de la persoane fizice	07020101	163 000	163 000	321 981	193 959	128 022	156 399		165 562
	Impozit si taxa pe cladiri de la persoane juridice	07020102	201 000	201 000	384 287	23 221	361 066	175 916		208 371
	Impozit si taxa pe teren (cod 07.02.02.01 la 07.02.02.03)	070202	440 000	440 000	1 368 462	891 037	477 425	432 862		935 580
	Impozitul pe terenuri de la persoane fizice	07020201	111 000	111 000	314 417	250 262	64 155	102 567		211 850
	Impozitul taxa pe teren de la persoane juridice	07020202	25 000	25 000	48 649	4 224	44 425	18 771		29 878
	Impozitul pe terenul extravilan+Restanta an anterior din impozitul pe terenul agricol-	07020203	304 000	304 000	1 065 396	636 551	368 845	311 544		693 852
	Taxe judiciare de timbru si alte taxe de timbru	070203			2		2	2		
	A4. IMPOZITE SI TAXE PE HUNURI SI SERVICII (cod 11.02+12.02+15.02+16.02)	0010	2 612 000	3 202 000	3 437 402	1 07 616	3 329 586	3 206 849		232 553
	Suma defalcata din TVA (cod 11.02.01+11.02.02+11.02.05 la 11.02.07)	1102	2 699 000	3 087 000	3 086 173		3 086 173	3 086 173		

cod 20

Denumirea indicatorilor		Cod indicator	Prevederi bugetare initiale	Prevederi bug trim / definit.	Total din care	Drepturi constatate Din anii preced.	Din anul curent	Incasari realizate	Stingeri pe alte cai decat incas	Drepturi constatate de incasat
		B	1	2	3	4	5	6	7	8
Suma defalcata din taxa pe valoarea adaugata pentru finantarea cheltuielilor descentralizate la nivelul comunitatilor, oraselor, municipiilor si sectoarelor si Municipiului Bucuresti		110202	2 595 000	2 983 000	2 982 173		2 982 173	2 982 173		
Suma defalcata din taxa pe valoarea adaugata pentru echilibrarea bugetelor locale		110206	104 000	104 000	104 000		104 000	104 000		
Taxe pe utilizarea bunurilor, autorizarea utilizarii bunurilor sau pe desfasurarea de activitati(cod 16.02.02+16.02.03+16.02.50)		1602	113 000	115 000	351 229	107 816	243 413	118 676		232 553
Taxa asupra mijloacelor de transport (cod 16.02.02.01+16.02.02.02)		160202	113 000	115 000	351 229	107 816	243 413	118 676		232 553
Impozituri pe mijloacele de transport deţinute de persoane fizice		16020201	74 000	76 000	194 898	95 481	99 417	83 673		111 226
Impozituri pe mijloacele de transport deţinute de persoane juridice		16020202	39 000	39 000	156 331	12 335	143 996	35 003		121 328
A6. ALTE IMPOZITE SI TAXE FISCALE (cod 18.02)		0011	41 000	71 000	84 402	16 620	67 782	72 537		11 865
Alte impozite si taxe fiscale (cod 18.02.50)		1802	41 000	71 000	84 402	16 620	67 782	72 537		11 865
Alte impozite si taxe		180250	41 000	71 000	84 402	16 620	67 782	72 537		11 865
C. VENITURI NEFISCALE (cod 00.13+00.14)		0012	273 000	295 000	750 886	392 727	358 153	266 088		484 792
C1.VENITURI DIN PROPRIETATE (cod 30.02+31.02)		0013	140 000	140 000	247 205	60 657	186 548	98 662		148 543
Venituri din proprietate (cod 30.02.01+30.02.05+30.02.08+ 30.02.50)		3002	140 000	140 000	247 205	60 657	186 548	98 662		148 543
Venituri din concesiuni si inchirieri		300205	140 000	140 000	168 914	60 657	108 257	98 662		70 282
Venituri din diviziunde(cod 30.02.08.02 si 30.02.08.03)		300208			78 291		78 291			78 291
Venituri din diviziunde de la alti platitori		30020802			78 291		78 291			78 291
C2.VANZARI DE BUNURI SI SERVICII(cod 33.02+34.02+35.02+36.02+37.02)		0014	133 000	155 000	503 675	331 076	171 605	167 426		336 249
Venituri din prestari de servicii si alte activitati (cod 33.02.08+33.02.10+33.02.12+33.02.24+33.02.27 +33.02.28+ 33.02.50)		3302	73 000	75 000	80 687	80 687	80 687	80 687		
Venituri din prestari de servicii		330208	73 000	75 000	80 687	80 687	80 687	80 687		
Venituri din taxe administrative, eliberat permise (cod 34.02.02+34.02.50)		3402	16 000	16 000	18 416		18 416	18 416		
Taxe extrajudiciare de timbru		340202	16 000	16 000	18 416		18 416	18 416		
Amenzi, penalizati si confiscari (cod 35.02.01 la 35.02.03+35.02.50)		3502	44 000	54 000	394 572	332 076	62 502	58 323		336 249
Venituri din amenzi si albe sanctiuni aplicate potrivit dispozitiilor legale		350201	14 000	17 000	211 345	183 985	27 360	18 603		192 742
Alte amenzi, penalizati si confiscari		350250	30 000	37 000	183 227	148 085	35 142	39 720		143 507
Transferuri voluntare, altele decat subventiile (cod 37.02.01+37.02.03+37.02.04+37.02.50)		3702		10 000	10 000		10 000	10 000		
Donatii si sponsorizari		370201		10 000	10 000		10 000	10 000		
Varsaminte din sectiunea de functionare pentru finantarea sectiunii de dezvoltare a bugetului local (cu semnul minus)		370203	- 111 000	- 161 000	- 161 000		- 161 000	- 161 000		
Varsaminte din sectiunea de functionare		370204	111 000	161 000	161 000		161 000	161 000		

cod 20

Denumirea indicatorilor	Cod indicator	Prevederi bugetare initiale	Prevederi bug trim/ definit.	Drepturi constatate			Incasari realizate	Stingeri pe alte cai decat incas	Drepturi constatate de incasat
				Total din care	Din anii preced.	Din anul curent			
A	B	1	2	3	4	5	6	7	8
IV. SUBVENTII (cod 00.18)	0017	200 000	431 000	190 007		190 007	190 007		8
SUBVENTII DE LA ALTE NIVELE ALE ADMINISTRATIEI PUBLICE (cod 42.02+43.02)	0018	200 000	431 000	190 007		190 007	190 007		
Subventii de la bugetul de stat (cod 42.02.01+42.02.03+42.02.07+42.02.09+42.02.10+42.02.12 la 42.02.21+42.02.28+42.02.29+42.02.32 la 42.02.36+42.02.40 la 42.02.42+42.02.44 la 42.02.46+42.02.51+42.02.52)	4202	200 000	431 000	190 007		190 007	190 007		
Subventii pentru acordarea ajutorului pentru incalzirea locuintei cu lemne, carbuni, combustibili petrolieri	420234	40 000	60 000	23 792		23 792	23 792		
Subventii din bugetul de stat pentru finantarea sanatazii	420241	160 000	171 000	166 215		166 215	166 215		
Finantarea subprogramului Regenerarea urbana a municipiilor si oraselor	420258		200 000						

CONDUCATORUL INSTITUTIEI,

UDRESCU TUDOR



CONDUCATORUL COMPARTIMENTULUI FINANCIAR-CONTABIL

EC. EMILIAN PAUN

**ORAS PIATRA OLT  
PIATRA OLT  
OLT**

**CONTUL DE EXECUTIE AL BUGETULUI LOCAL-VENITURI [FUNCTIONARE]**

OLT

Incheiat la data de 31.12.2013

-lei-

cod 20	Denumirea indicatorilor	Cod indicator	Prevederi bugetare			Prevederi bug trim/ definit.	Drepturi constatate			Incasari realizate	Stingeri pe alte cai decat incas	Drepturi constatate de incasat
			1	2	3		Total din care	Din anii preced.	Din anul curent			
	<b>A</b>											
	VENITURI - TOTAL(cod 00.02+00.15+00.16+00.17+45.02)	000102	5 405 000	6 432 000	8 350 382	1 625 380	6 725 002	6 311 639				2 038 743
	VENITURI PROPRII (cod 00.02-11.02-37.02+00.15+00.16)	4802	2 617 000	3 265 000	5 225 202	1 625 380	3 599 822	3 186 459				2 038 743
	I. VENITURI CURENTE (cod 00.03+00.12)	0002	5 205 000	6 201 000	8 160 375	1 625 380	6 534 995	6 121 632				2 038 743
	A. VENITURI FISCALE (cod 00.04+06.02+00.09+00.10+00.11)	0003	5 043 000	6 067 000	7 570 495	1 232 653	6 537 842	6 016 544				1 553 951
	A1. IMPOZIT PE VENIT, PROFIT SI CASTIGURI DIN CAPITAL (cod 00.05+00.06+00.07)	0004	1 386 000	1 990 000	1 973 959		1 973 959	1 973 959				
	A1.2.IMPOZIT PE VENIT, PROFIT SI CASTIGURI DIN CAPITAL DE LA PERSOANE FIZICE( cod 03.02+04.02)	0006	1 386 000	1 990 000	1 973 959		1 973 959	1 973 959				
	Impozit pe venit ( cod 03.02.17+03.02.18)	0302	34 000	34 000	20 699		20 699	20 699				
	Impozitul pe veniturile din transferul proprietatilor imobiliare din patrimoniul personal	030218	34 000	34 000	20 699		20 699	20 699				
	Cote si sume defalcate din impozitul pe venit (cod 04.02.01+04.02.04)	0402	1 352 000	1 956 000	1 953 260		1 953 260	1 953 260				
	Cote defalcate din impozitul pe venit	040201	1 257 000	1 861 000	1 861 708		1 861 708	1 861 708				
	Suma alocata din cotele defalcate din impozitul pe venit pentru echilibrarea bugetelor locale	040204	95 000	95 000	91 552		91 552	91 552				
	A3.IMPOZITE SI TAXE PE PROPRIETATE (cod 07.02)	0009	804 000	804 000	2 074 732	1 108 217	966 515	785 199				1 309 539
	Impozite si taxe pe proprietate (cod 07.02.01 la 07.02.03+07.02.50)	0702	804 000	804 000	2 074 732	1 108 217	966 515	765 199				1 309 539
	Impozitul taxa pe cladiri (cod 07.02.01.01+07.02.01.02)	070201	364 000	364 000	706 268	217 180	489 088	332 315				373 953
	Impozitul pe cladiri de la persoane fizice	07020101	163 000	163 000	321 981	193 959	128 022	156 399				165 582
	Impozit si taxa pe cladiri de la persoane juridice	07020102	201 000	201 000	384 287	23 221	361 066	175 916				208 371
	Impozit si taxa pe teren (cod 07.02.02.01 la 07.02.02.03)	070202	440 000	440 000	1 368 462	891 037	477 425	432 882				935 880
	Impozitul pe terenuri de la persoane fizice	07020201	111 000	111 000	314 417	250 262	64 155	102 567				211 850
	Impozitul taxa pe teren de la persoane juridice	07020202	25 000	25 000	48 649	4 224	44 425	18 771				29 878
	Impozitul pe terenul extravilan+Restanta anti anterlari din impozitul pe terenul agricol-	07020203	304 000	304 000	1 005 396	636 551	368 845	311 544				693 852
	Taxe judiciare de timbru si alte taxe de timbru	070203			2		2	2				
	A4.IMPOZITE SI TAXE PE BUNURI SI SERVICII (cod 11.02+12.02+15.02+16.02)	0010	2 812 000	2 202 000	3 437 402	107 816	3 329 586	3 204 849				232 553
	Suma defalcata din TVA (cod 11.02.01+11.02.02+11.02.05 la 11.02.07)	1102	2 699 800	3 087 000	3 086 173		3 086 173	3 086 173				

cod 20	Denumirea indicatorilor	Cod indicator	Prevederi bugetare initiale		Prevederi bug brim/ definit.	Drepturi constatate		Incasari realizate	Stingeri pe alte cai decat incas	Drepturi constatate de incasat
			1	2		3	4			
	<b>A</b>									
	Suma defalcata din taxa pe valoarea adaugata pentru finantarea cheltuiilor descentralizate la nivelul comunei,oraselor,municipiilor si sectoarelor si Municipiului Bucuresti	110202	2 595 000	2 983 000	2 982 173	2 982 173	2 982 173			
	Suma defalcata din taxa pe valoarea adaugata pentru echilibrarea bugetelor locale	110206	104 000	104 000	104 000	104 000	104 000			
	Taxe pe utilizarea bunurilor, autorizarea utilizarii bunurilor sau pe desfasurarea de activitati(cod 16.02.02+16.02.03+16.02.50)	1602	113 000	115 000	351 229	107 816	243 413	118 676		232 853
	Taxa asupra mijloacelor de transport (cod 16.02.02.01+16.02.02.02)	160202	113 000	115 000	351 229	107 816	243 413	118 676		232 553
	Impozitul pe mijloacele de transport destinate de persoane fizice	16020201	74 000	76 000	194 898	95 481	99 417	83 673		111 225
	Impozitul pe mijloacele de transport deținute de persoane juridice	16020202	39 000	39 000	156 331	12 335	143 996	35 003		121 328
	A6. ALTE IMPOZITE SI TAXE FISCALE (cod 18.02)	0011	41 000	71 000	84 402	16 620	67 782	72 537		11 865
	Alte impozite si taxe fiscale (cod 18.02.50)	1802	41 000	71 000	84 402	16 620	67 782	72 537		11 865
	Alte impozite si taxe	180250	41 000	71 000	84 402	16 620	67 782	72 537		11 865
	C. VENITURI NEFISCALE (cod 00.13+00.14)	0012	162 000	134 000	589 880	392 727	197 153	105 088		484 792
	C1.VENITURI DIN PROPRIETATE (cod 30.02+31.02)	0013	140 000	140 000	247 205	60 657	186 548	98 662		148 543
	Venituri din proprietate (cod 30.02.01+30.02.05+30.02.06+30.02.50)	3002	140 000	140 000	247 205	60 657	186 548	98 662		148 543
	Venituri din concesiuni si inchirieri	300205	140 000	140 000	168 914	60 657	108 257	98 662		70 252
	Venituri din dividende(cod 30.02.08.02 si 30.02.08.03)	300208			78 291		78 291			78 291
	Venituri din dividende de la alti platitori	30020802			78 291		78 291			78 291
	C2.VANZARI DE BUNURI SI SERVICII(cod 33.02+34.02+35.02+36.02+37.02)	0014	22 000	- 6 000	342 675	332 070	10 605	5 426		336 249
	Venituri din prestari de servicii si alte activitati (cod 33.02.08+33.02.10+33.02.12+33.02.24+33.02.27 +33.02.28+ 33.02.50)	3302	75 000	75 000	80 687	80 687	80 687	80 687		
	Venituri din prestari de servicii	330208	75 000	75 000	80 687	80 687	80 687	80 687		
	Venituri din taxe administrative, eliberari permise (cod 34.02.02+34.02.50)	3402	16 000	16 000	18 416	18 416	18 416	18 416		
	Taxe extrajudiciare de timbru	340202	16 000	16 000	18 416	18 416	18 416	18 416		
	Amenzi, penalitati si confiscari (cod 35.02.01 la 35.02.03+35.02.50)	3502	44 000	54 000	394 572	332 070	62 502	58 323		336 249
	Venituri din amenzi si alte sanctiuni aplicate potrivit dispozitiilor legale	350201	14 000	17 000	211 345	183 985	27 360	18 603		192 742
	Alte amenzi, penalizati si confiscari	350250	30 000	37 000	183 227	148 085	35 142	39 720		143 507
	Transferuri voluntare, altele decat subventiile (cod 37.02.01+37.02.03+37.02.04+37.02.50)	3702	- 111 000	- 151 000	- 151 000	- 151 000	- 151 000	- 151 000		
	Donatii si sponsorizari	370201		10 000	10 000	10 000	10 000	10 000		
	Versaminte din sectiunea de functionare pentru finantarea sectiunii de dezvoltare a bugetului local (cu semntul minus)	370203	- 111 000	- 161 000	- 161 000	- 161 000	- 161 000	- 161 000		
	IV. SUBVENTII (cod 00.18)	0017	200 000	231 000	190 007	190 007	190 007	190 007		

Denumirea indicatorilor	Cod indicator	Prevederi bugetare initiale	Prevederi bug trim/ definit.	Drepturi constatate		Incasari realizate	Stingeri pe alte cai decat incas	Drepturi constatate de incasat
				Total din care	Din anii preced.			
		1	2	3	4	5	6	7
<b>A</b>	<b>B</b>							
SUBVENTII DE LA ALTE NIVELE ALE ADMINISTRATIEI PUBLICE (cod 42.02+43.02)	0018	200 000	231 000	190 007		190 007		8
Subventii de la bugetul de stat (cod 42.02.01+42.02.03 la 42.02.07+42.02.09+42.02.10+42.02.12 la 42.02.21+42.02.28+42.02.29+42.02.32 la 42.02.36+42.02.40 la 42.02.42+42.02.44 la 42.02.46+42.02.51+42.02.52)	4202	200 000	231 000	190 007		190 007		
Subventii pentru acordarea ajutorului pentru incalzirea localitatii cu lemne, carbuni, combustibili petrolieri	420234	40 000	60 000	23 792		23 792		
Subventii din bugetul de stat pentru finantarea sanatatii	420241	160 000	171 000	166 215		166 215		

CONDUCATORUL INSTITUTIEI,



UDRESCU TUDOR

CONDUCATORUL COMPARTIMENTULUI FINANCIAR-CONTABIL

EC. EMILIAN PAUN

ORAS PIATRA OLT  
PIATRA OLT  
OLT

Incheiat la data de 31.12.2013

-lei-

cod 2D	Denumirea indicatorilor	Cod indicator	Prevederi bugetare initiale	Prevederi bug trim/ definit.	Drepturi constatate			Incasari realizate	Stingeri pe alte cal decat Incas	Drepturi constatate de incasat
					Total din care	Din anii preced.	Din anul curent			
	<b>A</b>	<b>B</b>	<b>1</b>	<b>2</b>	<b>3</b>	<b>4</b>	<b>5</b>	<b>6</b>	<b>7</b>	<b>8</b>
	VENTURI - TOTAL(cod 00.02+00.15+00.16+00.17+45.02)	000102	111 000	361 000	161 000	161 000	161 000	161 000		
	I. VENTURI CURENTE (cod 00.03+00.12)	0002	111 000	161 000	161 000		161 000	161 000		
	C. VENTURI NEFISCALE (cod 00.13+00.14)	0012	111 000	161 000	161 000		161 000	161 000		
	C2.VANZARI DE BUNURI SI SERVICII(cod 33.02+34.02+35.02+36.02+37.02)	0014	111 000	161 000	161 000		161 000	161 000		
	Transferuri voluntare, altele decat subventiile (cod 37.02.01+37.02.03+37.02.04+37.02.50)	3702	111 000	161 000	161 000		161 000	161 000		
	Varsaminte din sectiunea de functionare	370204	111 000	161 000	161 000		161 000	161 000		
	IV. SUBVENTII (cod 00.18)	0017		200 000						
	SUBVENTII DE LA ALTE NIVELE ALE ADMINISTRATIEI PUBLICE (cod 42.02+43.02)	0018		200 000						
	Subventii de la bugetul de stat(cod 42.02.01+42.02.03la 42.02.07+42.02.09+42.02.10+42.02.12 la 42.02.21+42.02.28+42.02.29+42.02.32 la 42.02.36+42.02.40 la 42.02.42+42.02.44 la 42.02.46+42.02.51+42.02.52)	4202		200 000						
	Finantarea subprogramului Regenerarea urbana a municipiilor si oraselor	420256		200 000						

CONDUCATORUL COMPARTIMENTULUI FINANCIAR-CONTABIL

CONDUCATORUL INSTITUTIEI,

UDRESCU TUDOR

EC. EMILIAN PAUN






Inchelat la data de 31.12.2013

-lei-

Denumirea indicatorilor	Cod indicator	Credite de angajam.	Creante bugetare		Angajament e bugetare	Angajam. legale	Plati efectuate	Angajam. legale de platit	Cheltuieli efective
			anuale aprob. la finele per.	trim. cumulate					
	B	1	2	3	4	5	6	7	8
<b>A</b>									
TOTAL CHELTUIELI (cod 50.02+59.02+63.02+70.02+74.02+79.02)	5002	290 000	5 567 000	6 844 000	6 844 000	6 479 425	6 476 626	2 799	6 578 403
Partea a SERVICIIL PUBLICE GENERALE(cod51.02+54.02+55.02+56.02)	500202		1 497 000	1 901 000	1 901 000	1 874 793	1 874 173	620	1 907 953
Autoritati publice si actiuni externe (cod 51.02.01)	5102		1 444 000	1 848 000	1 848 000	1 831 033	1 830 413	620	1 864 193
Autoritati executive si legislative (cod 51.02.01.03)	510201		1 444 000	1 848 000	1 848 000	1 831 033	1 830 413	620	1 864 193
Autoritati executive	51020103		1 444 000	1 848 000	1 848 000	1 831 033	1 830 413	620	1 864 193
Tranzactii privind datoria publica si imprumuturi	550201		53 000	53 000	53 000	43 760	43 760		43 760
Partea a II-a APARARE, ORDINE PUBLICA SI SIGURANTA NATIONALA (60.02+61.02)	5902		40 000	45 000	45 000	45 000	44 852	148	43 429
Ordine publica si siguranta nationala(cod 61.02.03 la 61.02.50)	6102		40 000	45 000	45 000	45 000	44 852	148	43 429
Protectie civila si protectia contra incendiilor (protectie civila nonmilitara)	610205		40 000	45 000	45 000	45 000	44 852	148	43 429
Partea a III-a CHELTUIELI SOCIAL-CULTURALE( cod65.02+66.02+67.02+68.02)	6302	70 000	3 113 000	3 590 000	3 590 000	3 572 736	3 521 736		3 537 171
Invatamant (cod 65.02.03+65.02.04+65.02.05+65.02.07+65.02.11+65.02.50)	6502	70 000	2 522 000	2 771 000	2 771 000	2 765 173	2 765 173		2 795 329
Invatamant prescolar si primar (65.02.03.01+65.02.03.02)	650203		1 047 000	1 121 000	1 121 000	1 120 525	1 120 525		1 161 246
Invatamant prescolar	65020301		297 000	319 000	319 000	318 781	318 781		334 998
Invatamant primar	65020302		750 000	802 000	802 000	801 744	801 744		826 248
Invatamant secundar (cod 65.02.04.01 la 65.02.04.03)	650204	70 000	1 475 000	1 650 000	1 650 000	1 644 648	1 644 648		1 632 083
Invatamant secundar inferior	65020401		642 000	717 000	717 000	766 638	766 638		735 571
Invatamant secundar superior	65020402	70 000	833 000	933 000	933 000	878 010	878 010		896 512
Sanatare (cod 66.02.06+66.02.50)	6602		160 000	171 000	171 000	166 215	166 215		170 077
Servicii de sanatate publica	660208		160 000	171 000	171 000	166 215	166 215		170 077
Cultura, recreare si religie (cod 67.02.03+67.02.05+67.02.06+67.02.50)	6702		132 000	132 000	132 000	122 075	122 075		125 057
Servicii culturale (67.02.03.02 la 67.02.03.30)	670203		78 000	60 000	60 000	54 069	54 069		54 769
Biblioteca publice comunale, orasenești, municipale	67020302		78 000	60 000	60 000	54 069	54 069		54 769
Servicii recreative si sportive (cod 67.02.05.02 la 67.02.05.03)	670205		34 000	52 000	52 000	50 072	50 072		41 742
Sport	67020501		9 000	13 000	13 000	11 994	11 994		15 211
Intretinere gradini publice, parcuri, zone verzi, baze sportive si de agrement	67020503		25 000	39 000	39 000	38 078	38 078		26 531

Denumirea indicatorilor	Cod indicator	Credite de angajam.	Creante bugetare		Angajament e bugetare	Angajam. legale	Plati efectuate	Angajam. legate de platit	Cheltuieli efective
			anuale aprob. la finele per.	trim. cumulate					
A	B	1	2	3	4	5	6	7	8
Servicii religioase	670206		20 000	20 000	20 000	17 934	17 934		28 546
Asigurari si asistenta sociala (cod 68.02.04+68.02.05+68.02.06+68.02.10+68.02.11+68.02.12+68.02.15+68.02.50)	6802		299 000	506 000	506 000	468 273	468 273		448 708
Asistenta sociala in caz de boli si invaliditati (cod 68.02.05.02)	680205		197 000	382 000	382 000	381 173	381 173		363 518
Asistenta sociala in caz de invaliditate	68020502		197 000	382 000	382 000	381 173	381 173		363 518
Prevenirea excluderii sociale (cod 68.02.15.01+68.02.15.02)	680215		83 000	108 000	108 000	71 150	71 150		24 589
Ajutor social	68021501		83 000	108 000	108 000	71 150	71 150		24 589
Alte cheltuieli in domeniul asigurarilor si asistentei sociale	680250		19 000	16 000	16 000	15 950	15 950		60 601
Partea a IV-a SERVICII SI DEZVOLTARE PUBLICA, LOCUINTE, MEDIU SI APE (cod 70.02+74.02)	6902	10 000	757 000	889 000	889 000	830 289	830 289	2 031	905 924
Locuinte, servicii si dezvoltare publica (cod 70.02.03+70.02.05+70.02.06+70.02.07+70.02.50)	7002	10 000	287 000	317 000	317 000	281 705	281 705	27	357 457
Alimentari cu apa si amenajari hidrotehnice (cod 70.02.05.01+70.02.05.02)	700205	10 000	10 000	10 000	10 000				
Alimentare cu apa	70020501	10 000	10 000	10 000	10 000				
Iluminat public si electrificari rurale	700206		110 000	140 000	140 000	139 435	139 435		146 858
Alte servicii in domeniul locuintelor, serviciilor si dezvoltarii comunale	700250		167 000	167 000	167 000	142 270	142 270	27	210 599
Protectia medicala (cod 74.02.03+74.02.05+74.02.06)	7402		470 000	572 000	572 000	548 584	548 584	2 004	548 467
Salubritate si gestiunea deseurilor (cod 74.02.05.01+74.02.05.02)	740205		470 000	572 000	572 000	548 584	548 584	2 004	548 467
Salubritate	74020501		470 000	572 000	572 000	548 584	548 584	2 004	548 467
Partea a V-a ACTIVITATE ECONOMICE (cod 80.02+81.02+83.02+84.02+87.02)	7902	210 000	160 000	429 000	429 000	207 607	207 607		183 935
Transporturi (cod 84.02.03+84.02.06+84.02.50)	8402	210 000	160 000	429 000	429 000	207 607	207 607		183 935
Transport rutier (cod 84.02.03.01 la 84.02.03.03)	840203	210 000	160 000	429 000	429 000	207 607	207 607		183 935
Drumuri si poduri	84020301	210 000	160 000	429 000	429 000	207 607	207 607		170 962
Transport in comun	84020302		20 000	16 000	16 000	11 873	11 873		12 973
Strazi	84020303		40 000	40 000	40 000	39 900	39 900		
Excesent (98.02.96+98.02.97)	9802								
Deficit (99.02.96+99.02.97)	9902		51 000	51 000					3 987

CONDUCATORUL INSTITUTIEI,



UDRESCU TUDOR

*Handwritten signature of Tudor Udrescu*

CONDUCATORUL COMPARTIMENTULUI

EC. EMILIAN PAUN

*Handwritten signature of Ec. Emilian Paun*

Incheiat la data de 31.12.2013

-lei-

Denumirea indicatorilor	Cod indicator	Credite de angajam.	Creante bugetare		Angajam. e bugetare	Angajam. legale	Plati efectuate	Angajam. legale de platit	Cheltuieli efective	
			anuale aprob. la finele per.	trime cumulate						
A										
B										
TOTAL CHELTUIELI (cod 50.02+59.02+63.02+70.02+74.02+79.02)	5002		1	2	3	4	5	6	7	8
		5 405 000		5 405 000	6 432 000	6 314 306	6 311 507	2 799	6 336 604	
Partea a SERVICII PUBLICE GENERALE(cod51.02+54.02+55.02+56.02)	500202	1 482 000		1 482 000	1 886 000	1 860 793	1 860 173	620	1 887 524	
Autoritati publice si actiuni externe: (cod 51.02.01)	5102	1 429 000		1 429 000	1 833 000	1 817 033	1 816 413	620	1 843 764	
Autoritati executive si legislative (cod 51.02.01.03)	510201	1 429 000		1 429 000	1 833 000	1 817 033	1 816 413	620	1 843 764	
Autoritati executive	51020103	1 429 000		1 429 000	1 833 000	1 817 033	1 816 413	620	1 843 764	
Tranzactii privind datoria publica si imprumuturi	550201	53 000		53 000	53 000	43 760	43 760		43 760	
Partea a II-a APARARE, ORDINE PUBLICA SI SIGURANTA NATIONALA (60.02+61.02)	5902	40 000		40 000	45 000	45 000	44 852	148	43 321	
Ordine publica si siguranta nationala(cod 61.02.03 la 61.02.50)	6102	40 000		40 000	45 000	45 000	44 852	148	43 321	
Protectie civila si protectia contra incendiilor (protectie civila nonmilitara)	610205	40 000		40 000	45 000	45 000	44 852	148	43 321	
Partea a III-a CHELTUIELI SOCIAL-CULTURALE( cod65.02+66.02+67.02+68.02)	6302	3 017 000		3 484 000	3 484 000	3 428 950	3 428 950		3 441 607	
Invatamant (cod 65.02.03+65.02.04+65.02.05+65.02.07+65.02.11+65.02.50)	6502	2 426 000		2 675 000	2 675 000	2 672 387	2 672 387		2 697 765	
Invatamant prescolar si primar (65.02.03.01 +65.02.03.02)	650203	1 047 000		1 121 000	1 121 000	1 120 525	1 120 525		1 161 246	
Invatamant prescolar	65020301	297 000		319 000	319 000	318 781	318 781		334 998	
Invatamant primar	65020302	750 000		802 000	802 000	801 744	801 744		826 248	
Invatamant secundar (cod 65.02.04.01 la 65.02.04.03)	650204	1 379 000		1 554 000	1 554 000	1 551 862	1 551 862		1 536 519	
Invatamant secundar inferior	65020401	642 000		717 000	717 000	716 692	716 692		735 430	
Invatamant secundar superior	65020402	737 000		837 000	837 000	835 170	835 170		801 089	
Sanatate (cod 66.02.06+66.02.50)	6602	160 000		171 000	171 000	166 215	166 215		170 077	
Servicii de sanatate publica	660208	160 000		171 000	171 000	166 215	166 215		170 077	
Cultura, recreere si religie (cod 67.02.03+67.02.05+67.02.06+67.02.50)	6702	132 000		132 000	132 000	122 075	122 075		125 057	
Servicii culturale (67.02.03.02 la 67.02.03.30)	670203	78 000		60 000	60 000	54 069	54 069		54 769	
Biblioteca publice comunale, orasenesi, municipale	67020302	78 000		60 000	60 000	54 069	54 069		54 769	
Servicii recreative si sportive (cod 67.02.05.02 la 67.02.05.03)	670205	34 000		52 000	52 000	50 072	50 072		41 742	
Sport	67020501	9 000		13 000	13 000	11 994	11 994		15 211	
Intretinere gradini publice, parcuri, zone verzi, baze sportive si de agrement	67020503	25 000		39 000	39 000	38 078	38 078		26 531	

Denumirea indicatorilor	Cod indicator	Credite de angajam.		Creante bugetare		Angajament e bugetare			Plati efectuate	Angajam. legale de platit	Cheltuieli efective
		1	2	anuale aprob. la finele per. trim. cumulate	3	4	5	6			
A	B										
Servicii religioase	670206		20 000	20 000	20 000	20 000	20 000	17 934	17 934	7	28 546
Asigurari si asistenta sociala (cod 68.02.04+68.02.05+68.02.06+68.02.10+68.02.11+68.02.12+68.02.15+68.02.50)	6802		299 000	506 000	506 000	506 000	506 000	468 273	468 273		448 708
Asistenta sociala in caz de boli si invaliditati (cod 68.02.05.02)	680205		197 000	382 000	382 000	382 000	382 000	381 173	381 173		363 518
Asistenta sociala in caz de invaliditate	68020502		197 000	382 000	382 000	382 000	382 000	381 173	381 173		363 518
Prevenirea excluderii sociale (cod 68.02.15.01+68.02.15.02)	680215		83 000	108 000	108 000	108 000	108 000	71 150	71 150		24 589
Ajutor social	68021501		83 000	108 000	108 000	108 000	108 000	71 150	71 150		24 589
Alte cheltuieli in domeniul asigurarilor si asistentei sociale	68021501		83 000	108 000	108 000	108 000	108 000	71 150	71 150		24 589
Partea a IV-a SERVICII SI DEZVOLTARE PUBLICA, LOCUINTE, MEDIU SI APE (cod 70.02+74.02)	6902		19 000	16 000	16 000	16 000	16 000	15 950	15 950		60 601
Locuinte, servicii si dezvoltare publica (cod 70.02.03+70.02.05+70.02.06+70.02.07+70.02.50)	7002		706 000	838 000	838 000	838 000	838 000	810 289	808 258	2 031	820 594
Iluminat public si electrificari rurale	700206		236 000	266 000	266 000	266 000	266 000	261 705	261 676	27	272 622
Alte servicii in domeniul locuintelor, serviciilor si dezvoltarii comunale	700250		110 000	140 000	140 000	140 000	140 000	139 435	139 435		146 858
Protectia mediului (cod 74.02.03+74.02.05+74.02.06)	7402		126 000	126 000	126 000	126 000	126 000	122 270	122 243	27	125 764
Salubritate si pestiunea deseurilor (cod 74.02.05.01+74.02.05.02)	740205		470 000	572 000	572 000	572 000	572 000	548 584	546 580	2 004	547 972
Salubritate	74020501		470 000	572 000	572 000	572 000	572 000	548 584	546 580	2 004	547 972
Partea a V-a ACTIUNI ECONOMICE (cod 80.02+81.02+83.02+84.02+87.02)	7902		160 000	179 000	179 000	179 000	179 000	169 274	169 274		143 558
Transporturi (cod 84.02.03+84.02.06+84.02.50)	8402		160 000	179 000	179 000	179 000	179 000	169 274	169 274		143 558
Transport rubler (cod 84.02.03.01 la 84.02.03.03)	840203		160 000	179 000	179 000	179 000	179 000	169 274	169 274		143 558
Drumuri si poduri	84020301		160 000	179 000	179 000	179 000	179 000	169 274	169 274		143 558
Transport in comun	84020302		100 000	123 000	123 000	123 000	123 000	117 501	117 501		132 629
Strazi	84020303		20 000	16 000	16 000	16 000	16 000	11 873	11 873		10 929
Deficit (99.02.96+99.02.97)	9902		40 000	40 000	40 000	40 000	40 000	39 900	39 900		
									132		

CONDUCATORUL INSTITUTIEI,

ADRESCU TUDOR



CONDUCATORUL COMPARTIMENTULUI

EC. EMILIAN PAUN

*Emilian Paun*

Inchelat la data de 31.12.2013

-lei-

Denumirea Indicatorilor	Cod indicator	Credite de angajam.		Creante bugetare		Angajament e bugetare		Angajam. legale	Plati efectuate	Angajam. legale de platit	Cheltuieli efective
		1	2	3	4	5	6				
	B										
	A										
TOTAL CHELTUIELI (cod 50.02+59.02+63.02+70.02+74.02+79.02)	5002	290 000	162 000	412 000	412 000	165 119	165 119	165 119	165 119		241 799
Partea a SERVICIILOR PUBLICE GENERALE(cod51.02+54.02+55.02+56.02)	500202		15 000	15 000	15 000	14 000	14 000	14 000	14 000		20 429
Autoritati publice si actiuni externe (cod 51.02.01)	5102		15 000	15 000	15 000	14 000	14 000	14 000	14 000		20 429
Autoritati executive si legislative (cod 51.02.01.03)	510201		15 000	15 000	15 000	14 000	14 000	14 000	14 000		20 429
Autoritati executive	51020103		15 000	15 000	15 000	14 000	14 000	14 000	14 000		20 429
Partea a II-a APARARE, ORDINE PUBLICA SI SIGURANTA NATIONALA (60.02+61.02)	5902										
Ordine publica si siguranta nationala(cod 61.02.03 la 61.02.50)	6102										99
Protectie civila si protectia contra incendiilor (protectie civila nonmilitara)	610205										99
Partea a III-a CHELTUIELI SOCIALE-CULTURALE( cod65.02+66.02+67.02+68.02)	6302	70 000	96 000	96 000	96 000	92 786	92 786	92 786	92 786		95 564
Invatamant (cod 65.02.03+65.02.04+65.02.05+65.02.07+65.02.11+65.02.50)	6502	70 000	96 000	96 000	96 000	92 786	92 786	92 786	92 786		95 564
Invatamant secundar (cod 65.02.04.01 la 65.02.04.03)	650204	70 000	96 000	96 000	96 000	92 786	92 786	92 786	92 786		95 564
Invatamant secundar inferior	65020401							49 946	49 946		141
Invatamant secundar superior	65020402	70 000	96 000	96 000	96 000	42 840	42 840	42 840	42 840		95 423
Partea a IV-a SERVICIILOR SI DEZVOLTARE PUBLICA,LOCUINTE, MEDIU SI APE (cod 70.02+74.02)	6902	10 000	51 000	51 000	51 000	20 000	20 000	20 000	20 000		85 330
Locuinte, servicii si dezvoltare publica (cod 70.02.03+70.02.05+70.02.06+70.02.07+70.02.50)	7002	10 000	51 000	51 000	51 000	20 000	20 000	20 000	20 000		84 835
Alimentari cu apa si amenajari hidrotehnice (cod 70.02.05.01+70.02.05.02)	700205	10 000	10 000	10 000	10 000						
Alimentare cu apa	70020501		10 000	10 000	10 000						
Alte servicii in domeniul locuintelor, serviciilor si dezvoltarii comunale	700250	10 000	10 000	10 000	10 000						
Protectia medicala (cod 74.02.03+74.02.05+74.02.06)	7402		41 000	41 000	41 000	20 000	20 000	20 000	20 000		84 835
Sanitaritate si gestionarea deseurilor (cod 74.02.05.01+74.02.05.02)	740205										495
Sanitaritate	74020501										495
Partea a V-a ACTIUNI ECONOMICE (cod 80.02+81.02+83.02+84.02+87.02)	7902	210 000		250 000	250 000	38 333	38 333	38 333	38 333		40 377
Transporturi (cod 84.02.03+84.02.06+84.02.50)	8402	210 000		250 000	250 000	38 333	38 333	38 333	38 333		40 377
Transport rutier (cod 84.02.03.01 la 84.02.03.03)	840203	210 000		250 000	250 000	38 333	38 333	38 333	38 333		40 377
Drumuri si poduri	84020301	210 000		250 000	250 000	38 333	38 333	38 333	38 333		38 333

Denumirea indicatorilor	Cod indicator	Credite de angajam.	Creante bugetare		Angajam. e bugetare	Angajam. legale	Plati efectuate	Angajam. legale de plati	Cheltuieli efective
			anuale aprob. la finele per.	trim. cumulate					
	1	2	3	4	5	6	7	8	
Transport in comun	B								
	84026302								
Excedent (98.02.96+98.02.97)	9802						4119		2044
Deficit (99.02.96+99.02.97)	9902	51000	51000						

CONDUCATORUL INSTITUTIEI,

UDRESCU TUDOR



CONDUCATORUL COMPARTIMENTULUI

EC. EMILIAN PAUN

*Emilian Paun*

CONTUL DE EXECUTIE AL BUGETULUI VENITURI PROPRII SI  
SUBVENTII-VENITURI [CENTRALIZAT]

Incheiat la data de 31.12.2013

-lei-

cod 20	Denumirea indicatorilor	Cod indicator	Prevederi bugetare initiale	Prevederi bug trim/definit.	Drepturi constatate		Incasari realizate	Stingeri pe albe cal decat incas	Drepturi constatate de incasat	
					Total din care	Din anii preced.				
			1	2	3	4	5	6	7	8
	<b>A</b>	<b>B</b>	89 000	177 000	175 734		175 734	175 734	7	8
	TOTAL VENITURI (cod 00.02+00.15+00.16+00.17+45.10)									
	I. VENITURI CURENTE (cod 00.03+00.12)	0001	89 000	177 000	175 734		175 734	175 734		
	C. VENITURI NEFISCALE (cod 00.13+00.14)	0002	89 000	177 000	175 734		175 734	175 734		
	CL. VENITURI DIN PROPRIETATE (cod 30.10 + 31.10)	0012	89 000	177 000	175 734		175 734	175 734		
	Venituri din proprietate (cod 30.10.03+ 30.10.05+30.10.08+30.10.09+30.10.10)	0013			8 882		8 882	8 882		
	Venituri din concesiuni si inchirieri	3010			8 882		8 882	8 882		
	C2. VANZARI DE BUNURI SI SERVICII (cod 33.10+34.10+35.10+36.10+37.10)	301005			8 882		8 882	8 882		
	Venituri din prestari de servicii si alte activitati (cod 33.10.05+33.10.08+33.10.09+33.10.13+33.10.14+ 33.10.16+33.10.17+33.10.19 la 33.10.21+33.10.30 la 33.10.32+33.10.50)	0014	89 000	177 000	166 852		166 852	166 852		
	Taxe si alte venituri in invatamant	3310	10 000	10 000						
	Diverse venituri (cod 36.10.50)	331005	10 000	10 000						
	Alte venituri	3610	79 000	167 000	166 852		166 852	166 852		
		361050	79 000	167 000	166 852		166 852	166 852		

CONDUCATORUL INSTITUTIEI,

UDRESCU TUDOR



CONDUCATORUL COMPARTIMENTULUI FINANCIAR-CONTABIL

EC. EMILIAN PAUN

*Emilian Paun*

CONTUL DE EXECUTIE AL BUGETULUI VENITURI PROPRII SI  
SUBVENTII-VENITURI [FUNCTIONARE]


Incheiat la data de 31.12.2013

-lei-

cod 20	Denumirea indicatorilor	Cod indicator	Prevederi bugetare initiale	Prevederi bug trim/ definit.	Drepturi constatate		Incasari realizate	Stingeri pe alte cal decat incas	Drepturi constatate de incasat	
					Total din care	Din anii preced.				
			1	2	3	4	5	6	7	8
	<b>A</b>									
	TOTAL VENITURI (cod 00.02+00.15+00.16+00.17+45.10)	B	89 000	177 000	175 734	175 734	175 734	175 734	7	8
	I. VENITURI CURENTE (cod 00.03+00.12)	0001	89 000	177 000	175 734		175 734	175 734		
	C. VENITURI NEFISCALE (cod 00.13+00.14)	0002	89 000	177 000	175 734		175 734	175 734		
	C1. VENITURI DIN PROPRIETATE (cod 30.10 + 31.10)	0012	89 000	177 000	175 734		175 734	175 734		
	Venituri din proprietate (cod 30.10.03 + 30.10.05+30.10.06+30.10.09+30.10.50)	0013			8 882		8 882	8 882		
	Venituri din concesiuni si inchirieri	3010			8 882		8 882	8 882		
	C2. VANZARI DE BUNURI SI SERVICII (cod 33.10+34.10+35.10+36.10+37.10)	301005			8 882		8 882	8 882		
	Venituri din prestari de servicii si alte activitati (cod 33.10.05+33.10.06+33.10.09+33.10.13+33.10.14+ 33.10.16+33.10.17+33.10.19 la 33.10.21+33.10.30 la 33.10.32+33.10.50)	0014	89 000	177 000	166 852		166 852	166 852		
	Taxe si alte venituri în investament	3310	10 000	10 000						
	Diverse venituri (cod 36.10.50)	331005	10 000	10 000						
	Alte venituri	3610	79 000	167 000	166 852		166 852	166 852		
		361050	79 000	167 000	166 852		166 852	166 852		

CONDUCATORUL INSTIUTIIEI,

UDRESCU FLORIN



CONDUCATORUL COMPARTIMENTULUI FINANCIAR-CONTABIL

EC. EMILIAN PAUN

*Emilian Paun*



PIATRA OLT

OLT

Incheiat la data de 31.12.2013

-lei-

Denumirea indicatorilor	Cod indicator	Credite de angajam.	Creante bugetare		Angajam. e bugetare	Angajam. legale	Plati efectuate	Angajam. legale de platit	Cheltuieli efective
			anuale aprob. la finele per.	trien. cumulate					
A	B	1	2	3	4	5	6	7	8
TOTAL CHELTUIELI (cod 50.10+59.10+63.10+68.10+79.10)	4910		280 000	368 000	368 000	259 171	259 171		76 238
Partea III-a CHELTUIELI SOCIAL-CULTURALE (cod 65.10+66.10+67.10+68.10)	6310		22 000	22 000	22 000	13 317	13 317		13 318
Invatamant (cod 65.10.03 la 65.10.05+65.10.07+65.10.11+65.10.50)	6510		22 000	22 000	22 000	13 317	13 317		13 318
Invatamant secundar (cod 65.10.04.01 la 65.10.04.03)	651004		22 000	22 000	22 000	13 317	13 317		13 318
Invatamant secundar inferior	65100401		10 000	10 000	10 000	5 486	5 486		5 486
Invatamant secundar superior	65100402		12 000	12 000	12 000	7 831	7 831		7 832
Partea IV-a SERVICII DE DEZVOLTARE PUBLICA, LOCUINTE, MEDIU SI APE (cod 70.10+74.10)	6910		2 000	2 000	2 000				
Locuinte, servicii si dezvoltare publica (cod 70.10.03+70.10.04+70.10.50)	7010		2 000	2 000	2 000				
Alte servicii in domeniul locuintelor, serviciilor si dezvoltarii comunale	701050		2 000	2 000	2 000				
Partea V-a ACTIVITATI ECONOMICE (cod 80.10+83.10+84.10+87.10)	7910		256 000	344 000	344 000	245 854	245 854		62 920
Agricultura, silvicultura, piscicultura si vanatoare (cod 83.10.03+83.10.04)	8310		256 000	344 000	344 000	245 854	245 854		62 920
Agricultura (cod 83.10.03.07+83.10.03.30)	831003		256 000	344 000	344 000	245 854	245 854		62 920
Alte cheltuieli in domeniul agriculturii	83100330		256 000	344 000	344 000	245 854	245 854		62 920
EXCEDENT (98.10.96+98.10.97)	9810		- 191 000						
DEFICIT (99.10.95+99.10.97)	9910			191 000				83 437	

CONDUCATORUL INSTITUTIEI,

CONDUCATORUL COMPARTIMENTULUI  
EC. EMILIAN PAUN

Signature of Emilian Paun


OLT

Incheiat la data de 31.12.2013

Denumirea indicatorilor	Cod indicator	Credite de angajam.	Creante bugetare		Angajam. e bugetare	Angajam. legale	Plati efectuate	Angajam. legale de platit	Cheltuieli efective
			anuale aprob. la finele per.	trim. cumulate					
	A	1	2	3	4	5	6	7	-lei-
TOTAL CHELTUIELI (cod 50.10+59.10+63.10+69.10+79.10)	B								0
Partea III-a CHELTUIELI SOCIAL-CULTURALE (cod 65.10+66.10+67.10+68.10)	4910		117 000	205 000	205 000	104 524	104 524	7	76 238
Investamant (cod 65.10.03 la 65.10.05+65.10.07+ 65.10.11+ 65.10.50)	6310		22 000	22 000	22 000	13 317	13 317		13 318
Investamant secundar (cod 65.10.04.01 la 65.10.04.03)	6510		22 000	22 000	22 000	13 317	13 317		13 318
Investamant secundar inferior	651004		22 000	22 000	22 000	13 317	13 317		13 318
Investamant secundar superior	65100401		10 000	10 000	10 000	5 486	5 486		5 486
Partea IV-a SERVICII DE DEZVOLTARE PUBLICA, LOCUINTE, MEDIU SI APE (cod 70.10+74.10)	6910		12 000	12 000	12 000	7 831	7 831		7 832
Locuinte, servicii si dezvoltare publica (cod 70.10.03+70.10.04+70.10.50)	7010		2 000	2 000	2 000				
Alte servicii in domeniul locuintelor, serviciilor si dezvoltarii comunale	701050		2 000	2 000	2 000				
Partea V-a ACTIUNI ECONOMICE (cod 80.10+83.10+84.10+87.10)	7910		93 000	181 000	181 000	91 207	91 207		62 920
Agricultura, silvicultura, piscicultura si vanatoare (cod 83.10.03+83.10.04)	8310		93 000	181 000	181 000	91 207	91 207		62 920
Agricultura (cod 83.10.03.07+83.10.03.30)	831003		93 000	181 000	181 000	91 207	91 207		62 920
Alte cheltuieli in domeniul agriculturii	83100330		93 000	181 000	181 000	91 207	91 207		62 920
EXCEDENT (98.10.96+98.10.97)	9810		28 000						
DEFICIT (99.10.96+99.10.97)	9910			28 000			71 210		

CONDUCATORUL INSTITUTIEI,

UDRĂSCU TUDOR



CONDUCATORUL COMPARTIMENTULUI

EC. EMILIAN PAUN

Incheiat la data de 31.12.2013

Denumirea indicatorilor	Cod indicator	Credite de angajam.	Creante bugutare		Angajam. e bugetare	Angajam. legale	Plati efectuate	Angajam. legale de platit	Cheltuieli efective
			anuale aprob. la finele per.	trih. cumulate					
		1	2	3	4	5	6	7	8
<b>A</b>	<b>B</b>								
TOTAL CHELTUIELI (cod 50.10+59.10+63.10+69.10+79.10)	4910		163 000	163 000	163 000	154 647	154 647		
Partea V-a ACTIUNI ECONOMICE (cod 80.10+83.10+84.10+87.10)	7910		163 000	163 000	163 000	154 647	154 647		
Agricultura, silvicultura, piscicultura si vanatoare (cod 83.10.03+83.10.04)	8310		163 000	163 000	163 000	154 647	154 647		
Agricultura (cod 83.10.03.07+83.10.03.30)	831003		163 000	163 000	163 000	154 647	154 647		
Alte cheltuieli in domeniul agriculturii	83100330		163 000	163 000	163 000	154 647	154 647		
EXCEDENT (98.10.96+98.10.97)	9810		163 000	163 000	163 000	154 647	154 647		
DEFICIT (99.10.96+99.10.97)	9910						154 647		

CONducATORUL INSTITUTIEI,

UDRESCU TUDOR



CONducATORUL COMPARTIMENTULUI

EC. EMILIAN PAUN