

ROMANIA  
JUDETUL OLT  
CONSILIUL LOCAL PIATRA OLT

HOTARARE

Cu privire la: inchiderea exercitiului bugetar pe  
anul 2015

Consiliul Local al orasului Piatra Olt;

Avind in vedere:

- Raportul de specialitate al primarului oras Piatra Olt nr.11593/16.02.2016
- Prevederile art.49 alin 12-14 din Legea nr.273/2006, privind finantele publice locale;
- Dispozitiile OMFP32/2016, prin care s-au aprobat Normele Metodologice privind inchiderea exercitiului bugetar pe anul 2015, aprobata si completata prin OMFP 4075/2015.
- Prevederile Legii nr.544/2001, privind accesul liber la informatiile de interes public;
- Raportul Comisiei Economice Administrarea Domeniului Public si Privat din cadrul Consiliului Local
- Prevederile art.36(4), din Legea 215/2001 privind Administratia Publica Locala, republicata;
- In temeiul art.45(1) si art 115 ( 1) lit „b,, din Legea Administratiei Publice Locale nr.215//2001, republicata, cu modificarile si completarile ulterioare,

HOTARASTE

- Art.1. Se aproba inchiderea exercitiului bugetar pe anul 2015 conform anexelor:
- 12 si 13 pentru contul de executie venituri si cheltuieli ale bugetului de functionare si dezvoltare;
  - 9 si 11 pentru contul de executie venituri si cheltuieli finantat din venituri proprii.

Art.2. Prezenta hotarare se va comunica la:

- Institutia Prefectului-Judetului Olt;
- Consiliul Judetean Olt;
- DGFP Olt;
- Trezoreria Slatina
- Primarului Orasului Piatra Olt.
- Comisiile de specialitate ale Consiliului Local



PRESEDINTE

OVIDIU NONEA

SECRETAR

PETRISOR STOICA

ORAS PIATRA OLT  
PIATRA OLT

CONT DE EXECUTIE AL BUGETULUI PARTIAL VENITURI SI SUBVENTII - CHELTUIELI  
[DEZVOLTARE]

Anexa 11

OLT

Incheiat la data de 31.12.2015

-lei-

Denumirea indicatorilor	Cod indicator	Credite de angajam.	Creante bugetare		Angajamente bugetare	Angajam. legale	Plati efectuate	Angajam. legale de platit	Cheltuieli efective
			anuale aprob. la finele per.	trim. cumulate					
<b>A</b>	<b>B</b>	<b>1</b>	<b>2</b>	<b>3</b>	<b>4</b>	<b>5</b>	<b>6</b>	<b>7</b>	<b>8</b>
TOTAL CHELTUIELI (cod 50.10+59.10+63.10+69.10+79.10)	4910		55 000	55 000	55 000	48 397	48 397		10 685
Partea V-a ACTIUNI ECONOMICE (cod 80.10+81.10+83.10+84.10+87.10)	7910		55 000	55 000	55 000	48 397	48 397		10 685
Agricultura, silvicultura, piscicultura si vanatoare (cod 83.10.03+83.10.04+83.10.50)	8310		55 000	55 000	55 000	48 397	48 397		10 685
Agricultura (cod 83.10.03.07+83.10.03.30)	831003		55 000	55 000	55 000	48 397	48 397		10 685
Alte cheltuieli in domeniul agriculturii	83100330		55 000	55 000	55 000	48 397	48 397		10 685
EXCEDENT (98.10.96+98.10.97)	9810						48 397		
DEFICIT (99.10.96+99.10.97)	9910		55 000	55 000					

CONDUCATORUL INSTITUTIEI,

UDRESCU TUDOR



CONDUCATORUL COMPARTIMENTULUI

EC. EMILIAN PAUN



ROMANIA  
JUDETUL OLT  
CONSILIUL LOCAL PIATRA OLT

HOTARARE

Cu privire la: inchiderea exercitiului bugetar pe  
anul 2015

Consiliul Local al orasului Piatra Olt;

Avind in vedere:

- Raportul de specialitate al primarului oras Piatra Olt nr.11593/16.02.2016
- Prevederile art.49 alin 12-14 din Legea nr.273/2006, privind finantele publice locale;
- Dispozitiile OMFP32/2016, prin care s-au aprobat Normele Metodologice privind inchiderea exercitiului bugetar pe anul 2015, aprobata si completata prin OMFP 4075/2015.
- Prevederile Legii nr.544/2001, privind accesul liber la informatiile de interes public;
- Raportul Comisiei Economice Administrarea Domeniului Public si Privat din cadrul Consiliului Local
- Prevederile art.36(4), din Legea 215/2001 privind Administratia Publica Locala, republicata;
- In temeiul art.45(1) si art 115 ( 1) lit „b,, din Legea Administratiei Publice Locale nr.215//2001, republicata, cu modificarile si completarile ulterioare,

HOTARASTE

- Art.1. Se aproba inchiderea exercitiului bugetar pe anul 2015 conform anexelor:
- 12 si 13 pentru contul de executie venituri si cheltuieli ale bugetului de functionare si dezvoltare;
  - 9 si 11 pentru contul de executie venituri si cheltuieli finantat din venituri proprii.

Art.2. Prezenta hotarare se va comunica la:

- Institutia Prefectului-Judetului Olt;
- Consiliul Judetean Olt;
- DGFP Olt;
- Trezoreria Slatina
- Primarului Orasului Piatra Olt.
- Comisiile de specialitate ale Consiliului Local


PRESEDINTE

OVIDIU NONEA



SECRETAR

PETRISOR STOICA



CONTUL DE EXECUTIE AL BUGETULUI LOCAL-VENTURI [CENTRALIZAT]

OLT

Incheiat la data de 31.12.2015

-le-

Cod 20	Denumirea indicatorilor	Cod indicator	Prevederi bugetare initiale	Prevederi bug trim/definit.	Drepturi constatate			Incasari realizate	Stingeri pe alte cai decat incas	Drepturi constatate de incasat	
					Total din care	Din anii preced.	Din anul curent				
		A	B	1	2	3	4	5	6	7	8
	VENITURI - TOTAL(cod 00.02+00.15+00.16+00.17+45.02+48.02)	000102	10 063 690	12 272 690	14 745 897	2 236 698	12 509 199	12 075 827			2 670 070
	VENITURI PROPRII (cod 00.02-11.02-37.02+00.15+00.16)	4990	3 280 000	3 481 000	6 017 342	2 236 698	3 780 644	3 347 272			2 670 070
	I. VENITURI CURENTE (cod 00.03+00.12)	0002	8 906 690	10 900 690	13 395 402	2 236 698	11 158 704	10 725 332			2 670 070
	A. VENITURI FISCALE (cod 00.04+06.02+00.09+00.10+00.11)	0003	8 631 690	10 617 690	12 484 541	1 639 138	10 845 403	10 476 804			2 007 737
	A1. IMPOZIT PE VENIT, PROFIT SI CASTIGURI DIN CAPITAL (cod 00.05+00.06+00.07)	0004	1 889 000	2 076 000	2 055 755		2 055 755	2 055 755			
	A1.2.IMPOZIT PE VENIT, PROFIT SI CASTIGURI DIN CAPITAL DE LA PERSOANE FIZICE( cod 03.02+04.02)	0006	1 889 000	2 076 000	2 055 755		2 055 755	2 055 755			
	Impozit pe venit ( cod 03.02.17+03.02.18)	0302	16 000	21 000	22 949		22 949	22 949			
	Impozitul pe veniturile din transferul proprietatilor imobiliare din patrimoniul personal	030218	16 000	21 000	22 949		22 949	22 949			
	Cote si sume defalcate din impozitul pe venit (cod 04.02.01+04.02.04)	0402	1 873 000	2 055 000	2 032 806		2 032 806	2 032 806			
	Cote defalcate din impozitul pe venit	040201	1 344 000	1 391 000	1 391 859		1 391 859	1 391 859			
	Suma alocate din cotele defalcate din impozitul pe venit pentru echilibrarea bugetelor locale	040204	529 000	664 000	640 947		640 947	640 947			
	A3.IMPOZITE SI TAXE PE PROPRIETATE (cod 07.02)	0009	934 000	937 000	2 520 523	1 368 904	1 151 619	864 863			1 655 660
	Impozite si taxe pe proprietate (cod 07.02.01 la 07.02.03+07.02.50)	0702	934 000	937 000	2 520 523	1 368 904	1 151 619	864 863			1 655 660
	Impozitsi taxa pe cladiri (cod 07.02.01.01+07.02.01.02)	070201	459 000	459 000	961 588	402 561	559 027	382 384			579 204
	Impozitul pe cladiri de la persoane fizice	07020101	195 000	195 000	376 413	177 180	199 233	173 866			202 547
	Impozit si taxa pe cladiri de la persoane juridice	07020102	264 000	264 000	585 175	225 381	359 794	208 518			376 657
	Impozit si taxa pe teren (cod 07.02.02.01 la 07.02.02.03)	070202	467 000	467 000	1 547 512	966 343	581 169	471 056			1 076 456
	Impozitul pe terenuri de la persoane fizice	07020201	119 000	119 000	345 074	220 601	124 473	116 250			228 824
	Impozitsi taxa pe teren de la persoane juridice	07020202	16 000	16 000	53 559	33 376	20 183	15 867			37 692
	Impozitul pe terenul extravilan+Restante ani anteriori din impozitul pe terenul agricol-	07020203	332 000	332 000	1 148 879	712 366	436 513	338 939			809 940
	Taxe judiciare de timbru si alte taxe de timbru	070203	8 000	11 000	11 423		11 423	11 423			
	A4.IMPOZITE SI TAXE PE BUNURI SI SERVICII (cod 11.02+12.02+15.02+16.02)	0010	5 766 690	7 559 690	7 851 707	263 803	7 587 904	7 507 605			344 102
	Suma defalcate din TVA (cod 11.02.01+11.02.02+11.02.05 la 11.02.07)	1102	5 626 690	7 419 690	7 378 060		7 378 060	7 378 060			

cod 20

Denumirea indicatorilor	Cod indicator	Prevederi bugetare initiale	Prevederi bug trim/definit.	Drepturi constatate		Incasari realizate	Singeri pe alte cai decat incas	Drepturi constatate de incasat	
				Total din care	Din anii preced.				Din anul curent
A	B	1	2	3	4	5	6	7	8
Sume defalcate din taxa pe valoarea adaugata pentru finantarea cheltuielilor descentralizate la nivelul comunelor/oraselor/municipiilor si sectoarelor si Municipiului Bucuresti	110202	3 189 000	3 815 000	3 773 370	3 773 370	3 773 370	3 773 370		
Sume defalcate din taxa pe valoarea adaugata pentru drumuri	110205		1 000 000	1 000 000		1 000 000	1 000 000		
Sume defalcate din taxa pe valoarea adaugata pentru echilibrarea bugetelor locale	110206	2 437 690	2 604 690	2 604 690	2 604 690	2 604 690	2 604 690		
Taxe pe utilizarea bunurilor autorizarea utilizarii bunurilor sau pe desfasurarea de activitati(cod 16.02.02+16.02.03+16.02.50)	1602	140 000	140 000	473 647	263 803	209 844	129 545		344 102
Taxa asupra mijloacelor de transport (cod 16.02.02.01+16.02.02.02)	160202	140 000	140 000	473 647	263 803	209 844	129 545		344 102
Impozitul pe mijloacele de transport deținute de persoane fizice	16020201	91 000	91 000	254 297	135 740	118 557	82 360		171 937
Impozitul pe mijloacele de transport deținute de persoane juridice	16020202	49 000	49 000	219 350	128 063	91 287	47 185		172 165
A6. ALTE IMPOZITE SI TAXE FISCALE (cod 18.02)	0011	42 000	45 000	56 556	6 431	50 125	48 581		7 975
Alte impozite si taxe fiscale (cod 18.02.50)	1802	42 000	45 000	56 556	6 431	50 125	48 581		7 975
Alte impozite si taxe	180250	42 000	45 000	56 556	6 431	50 125	48 581		7 975
C. VENTURI NEFISCALE (cod 00.13+00.14)	0012	275 000	283 000	910 861	597 560	313 301	248 528		662 333
C1. VENTURI DIN PROPRIETATE (cod 30.02+31.02)	0013	109 000	109 000	281 533	159 435	122 098	102 580		179 153
Venturi din proprietate (cod 30.02.01+30.02.05+30.02.08+ 30.02.50)	3002	109 000	109 000	281 533	159 435	122 098	102 580		179 153
Venturi din concesiuni si inchideri (30.02.05.50)	300205	109 000	109 000	203 242	81 144	122 098	102 580		100 862
Venturi din concesiuni si inchideri instituii publice	30020530	109 000	109 000	203 242	81 144	122 098	102 580		100 862
Venturi din dividende(cod 30.02.08.02 si 30.02.08.03)	300208			78 291	78 291		78 291		78 291
Venturi din dividende de la alti platitori	30020802			78 291	78 291		78 291		78 291
C2.VANZARI DE BUNURI SI SERVICII(cod 33.02+34.02+35.02+36.02+37.02)	0014	166 000	174 000	629 328	438 125	191 203	146 148		483 180
Venturi din prestari de servicii si alte activitati (cod 33.02.08+33.02.10+33.02.12+33.02.24+33.02.27 +33.02.28+ 33.02.50)	3302	73 000	73 000	56 523	56 523	56 523	56 523		56 523
Venturi din prestari de servicii	330208	73 000	73 000	56 523	56 523	56 523	56 523		56 523
Venturi din taxe administrative, eliberari permise (cod 34.02.02+34.02.50)	3402	23 000	23 000	11 995	11 995	11 995	11 995		11 995
Taxe extrajudiciare de timbru	340202	23 000	23 000	11 995	11 995	11 995	11 995		11 995
Amenzi, penalitati si confiscari (cod 35.02.01 la 35.02.03+35.02.50)	3502	70 000	78 000	560 810	438 125	122 685	77 630		483 180
Venturi din amenzi si alte sanctiuni aplicate potrivit dispozitiilor legale (35.02.01.02)	350201	20 000	20 000	249 020	241 709	7 311	14 705		234 315
Venturi din amenzi si alte sanctiuni aplicate potrivit dispozitiilor legale instituitii publice	35020102	20 000	20 000	249 020	241 709	7 311	14 705		234 315
Alte amenzi, penalitati si confiscari	350250	50 000	58 000	311 790	196 416	115 374	62 925		248 865
Varsaminte din sectiunea de functionare pentru finantarea sectiunii de dezvoltare a bugetului local (cu semnul minus)	370203	- 1 499 000	- 2 538 000	- 1 010	- 1 486 010	- 1 486 010	- 1 486 010		

cod 20

Denumirea indicatorilor	Cod indicator	Prevederi bugetare initiale	Prevederi bug trim/definit.	Drepturi constatate		Incasari realizate	Stingeri pe alte cai decat incas	Drepturi constatate de incasat	
				Total din care	Din anii preced.				Din anul curent
Varaminte din sectiunea de functionare	B 370204	1	2	3	4	5	6	7	8
	0017	1 499 000	2 538 000	1 486 010		1 486 010	1 486 010		
IV. SUBVENTII (cod 00.18)		1 157 000	1 372 000	1 350 495		1 350 495	1 350 495		
SUBVENTII DE LA ALTE NIVELE ALE ADMINISTRATIEI PUBLICE (cod 42.02+43.02)	0018	1 157 000	1 372 000	1 350 495		1 350 495	1 350 495		
Subventii de la bugetul de stat (cod 42.02.01+42.02.05+42.02.10+42.02.12 la 42.02.21+42.02.28+42.02.29+42.02.32 la 42.02.36+42.02.40 la 42.02.42+42.02.44 la 42.02.46+42.02.51+42.02.52+42.02.54+42.02.55+42.02.62+42.02.65+42.02.66+42.02.67+42.02.69)	4202	1 157 000	1 372 000	1 350 495		1 350 495	1 350 495		
Subventii pentru acordarea ajutorului pentru incalzirea locuintei cu lemne, carbuni, combustibili petrolieri	420234	20 000	20 000	3 500		3 500	3 500		
Subventii din bugetul de stat pentru finantarea sanatatii	420241	337 000	235 000	232 008		232 008	232 008		
Finantarea Programului National de Dezvoltare Locala	420265	800 000	1 117 000	1 114 987		1 114 987	1 114 987		

CONDUCATORUL INSTITUTIEI,

UDRESCU TUDOR



CONDUCATORUL COMPARTIMENTULUI FINANCIAR-CONTABIL

EC. EMILIAN PAUN



cod 20	Denumirea indicatorilor	Cod indicator	Prevederi		Drepturi constatate		Incasari realizate	Stingeri pe altele cai decat incas	Drepturi constatate de incasat
			1 bugetare initiale	2 bug trim/definit.	3 Total din care	4 Din anii preced.			
	VENITURI - TOTAL(cod 00.02+00.15+00.16+00.17+45.02+48.02)		7 764 690	8 617 690	12 144 900	2 236 698	9 908 202	9 474 830	2 670 070
	VENITURI PROPRII (cod 00.02-11.02-37.02+00.15+00.16)	4990	3 280 000	3 481 000	6 017 342	2 236 698	3 780 644	3 347 272	2 670 070
	I. VENITURI CURENTE (cod 00.03+00.12)	0002	7 407 690	8 362 690	11 909 392	2 236 698	9 672 694	9 239 322	2 670 070
	A. VENITURI FISCALE (cod 00.04+06.02+00.09+00.10+00.11)	0003	8 631 690	10 617 690	12 484 541	1 639 138	10 845 403	10 476 804	2 007 737
	A1. IMPOZIT PE VENIT, PROFIT SI CASTIGURI DIN CAPITAL (cod 00.05+00.06+00.07)	0004	1 889 000	2 076 000	2 055 755		2 055 755	2 055 755	
	A1.2.IMPOZIT PE VENIT, PROFIT SI CASTIGURI DIN CAPITAL DE LA PERSOANE FIZICE( cod 03.02+04.02)	0006	1 889 000	2 076 000	2 055 755		2 055 755	2 055 755	
	Impozit pe venit ( cod 03.02.17+03.02.18)	0302	16 000	21 000	22 949		22 949	22 949	
	Impozitul pe veniturile din transferul proprietatilor imobiliare din patrimoniul personal	030218	16 000	21 000	22 949		22 949	22 949	
	Cota si sume defalcate din impozitul pe venit (cod 04.02.01+04.02.04)	0402	1 873 000	2 055 000	2 032 806		2 032 806	2 032 806	
	Cote defalcate din impozitul pe venit	040201	1 344 000	1 391 000	1 391 859		1 391 859	1 391 859	
	Suma alocata din cotele defalcate din impozitul pe venit pentru echilibrarea bugetelor locale	040204	529 000	664 000	640 947		640 947	640 947	
	A3.IMPOZITE SI TAXE PE PROPRIETATE (cod 07.02)	0009	934 000	937 000	2 520 523	1 368 904	1 151 619	864 863	1 655 660
	Impozite si taxe pe proprietate (cod 07.02.01 la 07.02.03+07.02.50)	0702	934 000	937 000	2 520 523	1 368 904	1 151 619	864 863	1 655 660
	Impozitsi taxa pe cladiri (cod 07.02.01.01+07.02.01.02)	070201	459 000	459 000	961 588	402 561	559 027	382 384	579 204
	Impozitul pe cladiri de la persoane fizice	07020101	195 000	195 000	376 413	177 180	199 233	173 866	202 547
	Impozit si taxa pe cladiri de la persoane juridice	07020102	264 000	264 000	585 175	225 381	359 794	208 518	376 657
	Impozit si taxa pe teren (cod 07.02.02.01 la 07.02.02.03)	070202	467 000	467 000	1 547 512	966 343	581 169	471 056	1 076 456
	Impozitul pe terenuri de la persoane fizice	07020201	119 000	119 000	345 074	220 601	124 473	116 250	228 824
	Impozitsi taxa pe teren de la persoane juridice	07020202	16 000	16 000	53 559	33 376	20 183	15 867	37 692
	Impozitul pe terenul extravilan+Restante ani anteriori din impozitul pe terenul agricol-	07020203	332 000	332 000	1 148 879	712 366	436 513	338 939	809 940
	Taxe judiciare de timbru si alte taxe de timbru	070203	8 000	11 000	11 423		11 423	11 423	
	A4.IMPOZITE SI TAXE PE BUNURI SI SERVICII (cod 11.02+12.02+15.02+16.02)	0010	5 766 690	7 559 690	7 851 707	263 803	7 587 904	7 507 605	344 102
	Suma defalcate din TVA (cod 11.02.01+11.02.02+11.02.05 la 11.02.07)	1102	5 626 690	7 419 690	7 378 060		7 378 060	7 378 060	

cod 20

Denumirea indicatorilor	Cod indicator	Prevederi bugetare		Drepturi constatate		Incasari realizate	Singeri pe alte cai decat incas	Drepturi constatate de incasat		
		initiale	bug trim/ definit.	Total din care	Din anii preced.				Din anul curent	6
Suma defalcate din taxa pe valoarea adaugata pentru finantarea cheltuielilor descentralizate la nivelul comunelor, oraselor, municipiilor si sectoarelor si Municipiului Bucuresti	A	B	1	2	3	4	5	6	7	8
Suma defalcate din taxa pe valoarea adaugata pentru finantarea cheltuielilor descentralizate la nivelul comunelor, oraselor, municipiilor si sectoarelor si Municipiului Bucuresti	110202	3 189 000	3 815 000	3 773 370	3 773 370	3 773 370	1 000 000	1 000 000	3 773 370	1 000 000
Suma defalcate din taxa pe valoarea adaugata pentru finantarea cheltuielilor descentralizate la nivelul comunelor, oraselor, municipiilor si sectoarelor si Municipiului Bucuresti	110205		1 000 000	1 000 000						
Suma defalcate din taxa pe valoarea adaugata pentru echilibrarea bugetelor locale	110206	2 437 690	2 604 690	2 604 690						
Taxe pe utilizarea bunurilor, autorizarea utilizarii bunurilor sau pe desfasurarea de activitati(cod 16.02.02+16.02.03+16.02.50)	1602	140 000	140 000	140 000	473 647	263 803	209 844	129 545	129 545	344 102
Taxa asupra mijloacelor de transport (cod 16.02.02.01+16.02.02.02)	160202	140 000	140 000	140 000	473 647	263 803	209 844	129 545	129 545	344 102
Impozitul pe mijloacele de transport deținute de persoane fizice	16020201	91 000	91 000	91 000	254 297	135 740	118 557	82 360	82 360	171 937
Impozitul pe mijloacele de transport deținute de persoane juridice	16020202	49 000	49 000	49 000	219 350	128 063	91 287	47 185	47 185	172 165
AG. ALTE IMPOZITE SI TAXE FISCALE (cod 18.02)	0011	42 000	45 000	45 000	56 556	6 431	50 125	48 581	48 581	7 975
Alte impozite si taxe fiscale (cod 18.02.50)	1802	42 000	45 000	45 000	56 556	6 431	50 125	48 581	48 581	7 975
Alte impozite si taxe	180250	42 000	45 000	45 000	56 556	6 431	50 125	48 581	48 581	7 975
C. VENITURI NEFISCALE (cod 00.13+00.14)	0012	-1 224 000	-2 255 000	-575 149	597 560	-1 172 709	-1 237 482	662 333		
CA.VENITURI DIN PROPRIETATE (cod 30.02+31.02)	0013	109 000	109 000	281 533	159 435	122 098	102 380	179 153		
Venituri din proprietate (cod 30.02.01+30.02.05+30.02.08+30.02.50)	3002	109 000	109 000	281 533	159 435	122 098	102 380	179 153		
Venituri din concesiuni si inchideri (30.02.05.30)	300205	109 000	109 000	203 242	81 144	122 098	102 380	100 862		
Venituri din concesiuni si inchideri instituti publice	30020530	109 000	109 000	203 242	81 144	122 098	102 380	100 862		
Venituri din dividende(cod 30.02.08.02 si 30.02.08.03)	300208			78 291	78 291			78 291		
Venituri din dividende de la alti platitori	30020802			78 291	78 291			78 291		
C2.VANZARI DE BUNURI SI SERVICII(cod 33.02+34.02+35.02+36.02+37.02)	0014	-1 333 000	-2 364 000	-856 682	438 125	-1 294 807	-1 339 862	483 180		
Venituri din prestari de servicii si alte activitati (cod 33.02.08+33.02.10+33.02.12+33.02.24+33.02.27+33.02.28+33.02.50)	3302	73 000	73 000	56 523	56 523	56 523	56 523	56 523		
Venituri din prestari de servicii	330208	73 000	73 000	56 523	56 523	56 523	56 523	56 523		
Venituri din taxe administrative, eliberari permise (cod 34.02.02+34.02.50)	3402	23 000	23 000	11 995	11 995	11 995	11 995	11 995		
Taxe extrajudiciare de timbru	340202	23 000	23 000	11 995	11 995	11 995	11 995	11 995		
Amenzi, penalitati si confiscari (cod 35.02.01 la 35.02.03+35.02.50)	3502	70 000	78 000	560 810	438 125	122 685	77 630	483 180		
Venituri din amenzi si alte sanctiuni aplicate potrivit dispozitiilor legale (35.02.01.02)	350201	20 000	20 000	249 020	241 709	7 311	14 705	234 315		
Venituri din amenzi si alte sanctiuni aplicate potrivit dispozitiilor legale instituti publice	35020102	20 000	20 000	249 020	241 709	7 311	14 705	234 315		
Alte amenzi, penalitati si confiscari	350250	50 000	58 000	311 790	196 416	115 374	62 925	248 865		
Transferuri voluntare, altele decât subvențiile (cod 37.02.01+37.02.03+37.02.04+37.02.05)	3702	-1 499 000	-2 538 000	-1 010		-1 486 010	-1 486 010			



cod 20

Denumirea indicatorilor	Cod indicator	Prevederi bugetare initiale	Prevederi bug trim/definit.	Drepturi constatate				Incasari realizate	Stingeri pe alte cat decat incas	Drepturi constatate de incasat
				Total din care	Din anii preced.	Din anul curent	6			
A	B	1	2	3	4	5	6	7	8	
Varsaminte din sectiunea de functionare pentru finantarea sectiunii de dezvoltare a bugetului local (cu semnul minus)	370203	- 1 499 000	- 2 538 000	- 1 486 010		- 1 486 010	- 1 486 010			
IV. SUBVENTII (cod 00.18)	0017	357 000	255 000	235 508		235 508	235 508			
SUBVENTII DE LA ALTE NIVELE ALE ADMINISTRATIEI PUBLICE (cod 42.02+43.02)	0018	357 000	255 000	235 508		235 508	235 508			
Subventii de la bugetul de stat (cod 42.02.01+42.02.05+42.02.10+42.02.12 la 42.02.21+42.02.28+42.02.29+42.02.32 la 42.02.36+42.02.40 la 42.02.42+42.02.44 la 42.02.46+42.02.51+42.02.52+42.02.54+42.02.55+42.02.62+42.02.65+42.02.66+42.02.67+42.02.69)	4202	357 000	255 000	235 508		235 508	235 508			
Subventii pentru acordarea ajutorului pentru incalzirea locuintei cu lemne, carbuni, combustibili petrolieri	420234	20 000	20 000	3 500		3 500	3 500			
Subventii din bugetul de stat pentru finantarea sanatatii	420241	337 000	235 000	232 008		232 008	232 008			


CONDUCATORUL INSTITUTIEI,

UDRESCU TUDOR



CONDUCATORUL COMPARTIMENTULUI FINANCIAR-CONTABIL

EC. EMILIAN PAUN



CONTUL DE EXECUTIE AL BUGETULUI LOCAL-VENTURI [DEZVOLTARE]


Incheiat la data de 31.12.2015

-lei-

cod 20	Denumirea indicatorilor	Cod indicator	Prevederi bugetare initiale	Prevederi bug trim/definit.	Drepturi constatate			Stingeri pe alte cai decat incas	Drepturi constatate de incasat	
					Total din care	Din anii preced.	Din anul curent			
	A	B	1	2	3	4	5	6	7	8
	VENTURI - TOTAL(cod 00.02+00.15+00.16+00.17+45.02+48.02)	000102	2 299 000	3 655 000	2 600 997		2 600 997	2 600 997		
	I. VENTURI CURENTE (cod 00.03+00.12)	0002	1 499 000	2 538 000	1 486 010		1 486 010	1 486 010		
	C. VENTURI NEFISCALE (cod 00.13+00.14)	0012	1 499 000	2 538 000	1 486 010		1 486 010	1 486 010		
	C2.VANZARI DE BUNURI SI SERVICII(cod 33.02+34.02+35.02+36.02+37.02)	0014	1 499 000	2 538 000	1 486 010		1 486 010	1 486 010		
	Transferuri voluntare, altele decât subvențiile (cod 37.02.01+37.02.03+37.02.04+37.02.50)	3702	1 499 000	2 538 000	1 486 010		1 486 010	1 486 010		
	Varsaminte din sectiunea de functionare	370204	1 499 000	2 538 000	1 486 010		1 486 010	1 486 010		
	IV. SUBVENTII (cod 00.18)	0017	800 000	1 117 000	1 114 987		1 114 987	1 114 987		
	SUBVENTII DE LA ALTE NIVELE ALE ADMINISTRATIEI PUBLICE (cod 42.02+43.02)	0018	800 000	1 117 000	1 114 987		1 114 987	1 114 987		
	Subventii de la bugetul de stat (cod 42.02.01+42.02.05+42.02.10+42.02.12 la 42.02.21+42.02.28+42.02.29+42.02.32 la 42.02.36+42.02.40 la 42.02.42+42.02.44 la 42.02.46+42.02.51+42.02.52+42.02.54+42.02.55+42.02.62+42.02.65+42.02.66+42.02.67+42.02.69)	4202	800 000	1 117 000	1 114 987		1 114 987	1 114 987		
	Finantarea Programului National de Dezvoltare Locala	420265	800 000	1 117 000	1 114 987		1 114 987	1 114 987		

CONDUCATORUL INSTITUTIEI,

UDRESCU TUDOR



CONDUCATORUL COMPARTIMENTULUI FINANCIAR-CONTABIL

EC. EMILIAN PAUN



Incheiat la data de 31.12.2015

-lei-

Denumirea indicatorilor	Cod indicator	Credite de angajam.	Creante bugetare		Angajament e bugetare	Angajam. legale	Plati efectuate	Angajam. legale de plati	Cheltuieli efective
			anuale aprob. la finele per.	trm. cumulate					
A	B	1	2	3	4	5	6	7	8
TOTAL CHELTUIELI (cod 50.02+59.02+63.02+70.02+74.02+79.02)	5902	3 358 000	10 200 690	12 411 690	12 406 372	10 936 002	10 936 002		12 253 330
Partea I- SERVICII PUBLICE GENERALE(cod51.02+54.02+55.02+56.02)	500202		1 803 000	2 026 000	2 026 000	1 998 600	1 998 600		2 037 058
Autoritati publice si actiuni externe (cod 51.02.01)	5102		1 773 000	1 996 000	1 996 000	1 980 100	1 980 100		2 018 558
Autoritati executive si legislative (cod 51.02.01.03)	510201		1 773 000	1 996 000	1 996 000	1 980 100	1 980 100		2 018 558
Autoritati executive	51020103		1 773 000	1 996 000	1 996 000	1 980 100	1 980 100		2 018 558
Tranzactii privind datoria publica si imprumuturi	550201		30 000	30 000	30 000	18 500	18 500		18 500
Partea a II-a APARARE, ORDINE PUBLICA SI SIGURANTA NATIONALA (60.02+61.02)	5902		60 000	40 000	40 000	25 073	25 073		22 313
Ordine publica si siguranta nationala(cod 61.02.03 la 61.02.50)	6102		60 000	40 000	40 000	25 073	25 073		22 313
Protectie civila si protectia contra incendiilor (protectie civila nonmilitara)	610205		60 000	40 000	40 000	25 073	25 073		22 313
Partea a III-a CHELTUIELI SOCIAL -CULTURAL E(cod65.02+66.02+67.02+68.02)	6302		4 117 000	4 773 000	4 767 682	4 690 388	4 690 388		4 791 254
Invatamant (cod 65.02.03+65.02.04+65.02.05+65.02.07+65.02.11+65.02.50)	6502		2 926 000	3 592 000	3 586 682	3 545 339	3 545 339		3 602 440
Invatamant prescolar si primar (65.02.03.01+65.02.03.02)	650203		1 190 100	1 453 620	1 453 620	1 434 140	1 434 140		1 451 907
Invatamant prescolar	65020301		369 600	474 220	474 220	466 872	466 872		467 975
Invatamant primar	65020302		820 500	979 400	979 400	967 268	967 268		983 932
Invatamant secundar (cod 65.02.04.01 la 65.02.04.03)	650204		1 735 900	2 138 380	2 133 062	2 111 199	2 111 199		2 150 533
Invatamant secundar inferior	65020401		861 500	1 052 680	1 052 680	1 037 517	1 037 517		1 048 804
Invatamant secundar superior	65020402		874 400	1 085 700	1 080 382	1 073 682	1 073 682		1 101 729
Sanatate (cod 66.02.06+66.02.50)	6602		337 000	235 000	235 000	232 008	232 008		236 505
Servicii de sanatate publica	660208		337 000	235 000	235 000	232 008	232 008		236 505
Cultura, recreere si religie (cod 67.02.03+67.02.05+67.02.06+67.02.50)	6702		223 000	247 000	247 000	233 139	233 139		213 132
Servicii culturale (67.02.03.02 la 67.02.03.30)	670203		93 000	73 000	73 000	68 602	68 602		61 030
Biblioteci publice comunale, orasenesi, municipale	67020302		93 000	73 000	73 000	68 602	68 602		61 030
Servicii recreative si sportive (cod 67.02.05.02 la 67.02.05.03)	670205		85 000	138 000	138 000	130 302	130 302		119 835
Sport	67020501		30 000	34 000	34 000	32 441	32 441		25 877
Intretinere gradini publice, parcuri, zone verzi, baze sportive si de agrement	67020503		55 000	104 000	104 000	97 861	97 861		93 958

Denumirea indicatorilor	Cod indicator	Credite de angajam.	Creante bugetare		Angajament e bugetare	Angajam. legale	Plati efectuate	Angajam. legale de platit	Cheltuieli efective
			anuale aprob. la finele per.	trin. cumulate					
A	B	1	2	3	4	5	6	7	8
Servicii religioase	670206		40 000	31 000	31 000	30 635	30 635		27 035
Alte servicii in domeniile culturii, recreerii si religiei	670250		5 000	5 000	5 000	3 600	3 600		5 232
Asigurari si asistenta sociala (cod 68.02.04+68.02.05+68.02.06+68.02.10+68.02.11+68.02.12+68.02.15+68.02.50)	6802		631 000	699 000	699 000	679 902	679 902		739 177
Asistenta sociala in caz de boli si invaliditati (cod 68.02.05.02)	680205		524 000	600 000	600 000	596 285	596 285		656 710
Asistenta sociala in caz de invaliditate	68020502		524 000	600 000	600 000	596 285	596 285		656 710
Prevenirea excluderii sociale (cod 68.02.15.01+68.02.15.02)	680215		67 000	67 000	67 000	51 640	51 640		51 386
Ajutor social	68021501		67 000	67 000	67 000	51 640	51 640		51 386
Alte cheltuieli in domeniul asigurarilor si asistentei sociale (68.02.50.50)	680250		40 000	32 000	32 000	31 977	31 977		31 081
Alte cheltuieli in domeniul asistentei sociale	68025050		40 000	32 000	32 000	31 977	31 977		31 081
Partea a IV-a SERVICII SI DEZVOLTARE PUBLICA,LOCUINTE, MEDIU SI APE (cod 70.02+74.02)	6902	166 000	2 563 000	1 582 000	1 582 000	1 171 061	1 171 061		1 139 682
Locuinte, servicii si dezvoltare publica (cod 70.02.03+70.02.05+70.02.06+70.02.07+70.02.50)	7002	166 000	1 546 000	792 000	792 000	457 562	457 562		429 736
Alimentari cu apa si amenajari hidrotehnice (cod 70.02.05.01+70.02.05.02)	700205	76 000	66 000	76 000	76 000	47 471	47 471		43 142
Alimentare cu apa	70020501	76 000	66 000	76 000	76 000	47 471	47 471		43 142
Iluminat public si electrificari rurale	700206		152 000	155 000	155 000	135 914	135 914		123 953
Alte servicii in domeniul locuintelor, serviciilor si dezvoltarii comunale	700250	90 000	1 328 000	561 000	561 000	274 177	274 177		262 641
Protectia mediului (cod 74.02.03+74.02.05+74.02.06+74.02.50)	7402		1 017 000	790 000	790 000	713 499	713 499		709 956
Salubritate si gestiunea deseurilor (cod 74.02.05.01+74.02.05.02)	740205		1 017 000	790 000	790 000	713 499	713 499		709 956
Salubritate	74020501		1 017 000	790 000	790 000	713 499	713 499		709 956
Partea a V-a ACTIUNI ECONOMICE (cod 80.02+81.02+83.02+84.02+87.02)	7902	3 192 000	1 657 690	3 990 690	3 990 690	3 050 880	3 050 880		4 263 013
Agricultura, silvicultura, piscicultura si vanatoarea (cod 83.02.03)	8302		210 000	74 000	74 000	73 000	73 000		73 000
Agricultura (cod 83.02.03.30+83.02.03.03)	830203		210 000	74 000	74 000	73 000	73 000		73 000
Alte cheltuieli in domeniul agriculturii	83020330		210 000	74 000	74 000	73 000	73 000		73 000
Transporturi (cod 84.02.03+84.02.06+84.02.50)	8402	3 192 000	1 447 690	3 916 690	3 916 690	2 977 880	2 977 880		4 190 013
Transport rutier (cod 84.02.03.01 la 84.02.03.03)	840203	3 192 000	1 447 690	3 916 690	3 916 690	2 977 880	2 977 880		4 190 013
Drumuri si poduri	84020301	2 727 000	920 000	2 967 000	2 967 000	2 100 536	2 100 536		3 702 767
Transport in comun	84020302		47 000	57 000	57 000	48 285	48 285		46 607
Strazi	84020303	465 000	480 690	892 690	892 690	829 059	829 059		440 639

Denumirea indicatorilor	Cod indicator	Credite de angajam.	Creante bugetare anuale aprob. la finele per.	Creante bugetare trim. cumulate	Angajament e bugetare	Angajam. legale	Plati efectuate	Angajam. legale de platit	Cheltuieli efective
A	B	1	2	3	4	5	6	7	8
Deficit (99.02.96+99.02.97)	9902		137 000	139 000			1 139 825		

CONDUCATORUL INSTITUTIEI,

UDRESCU TUDOR



CONDUCATORUL COMPARTIMENTULUI

EC. EMILIAN PAUN



Incheiat la data de 31.12.2015

-lei-

Denumirea indicatorilor	Cod indicator	Credite de angajam.	1	2	Create bugetare		4	5	6	7	8
					anuale aprob. la finele per.	trim. cumulate					
A											
TOTAL CHELTUIELI (cod 50.02+59.02+63.02+70.02+74.02+79.02)	5002		7 764 690	8 619 690	8 614 372	8 330 676	8 330 676				8 347 865
Partea a-SERVICIIL PUBLICE GENERALE(cod51.02+54.02+55.02+56.02)	500202		1 803 000	2 021 000	2 021 000	1 993 600	1 993 600				1 999 161
Autoritati publice si actiuni externe (cod 51.02.01)	5102		1 773 000	1 991 000	1 991 000	1 975 100	1 975 100				1 980 661
Autoritati executive si legislative (cod 51.02.01.03)	510201		1 773 000	1 991 000	1 991 000	1 975 100	1 975 100				1 980 661
Autoritati executive	51020103		1 773 000	1 991 000	1 991 000	1 975 100	1 975 100				1 980 661
Tranzactii privind datoria publica si imprumuturi	550201		30 000	30 000	30 000	18 500	18 500				18 500
Partea a II-a APARARE, ORDINE PUBLICA SI SIGURANTA NATIONALA (60.02+61.02)	5902		60 000	31 000	31 000	16 393	16 393				13 633
Ordine publica si siguranta nationala(cod 61.02.03 la 61.02.50)	6102		60 000	31 000	31 000	16 393	16 393				13 633
Protectie civila si protectia contra incendiilor (protectie civila nonmilitara)	610205		60 000	31 000	31 000	16 393	16 393				13 633
Partea a III-a CHELTUIELI SOCIAL-CULTURALE( cod65.02+66.02+67.02+68.02)	6302		4 117 000	4 773 000	4 767 682	4 690 388	4 690 388				4 776 461
Invalamant (cod 65.02.03+65.02.04+65.02.05+65.02.07+65.02.11+65.02.50)	6502		2 926 000	3 592 000	3 586 682	3 545 339	3 545 339				3 587 647
Invalamant prescolar si primar (65.02.03.01+65.02.03.02)	650203		1 190 100	1 453 620	1 453 620	1 434 140	1 434 140				1 451 907
Invalamant prescolar	65020301		369 600	474 220	474 220	466 872	466 872				467 975
Invalamant primar	65020302		820 500	979 400	979 400	967 268	967 268				983 932
Invalamant secundar (cod 65.02.04.01 la 65.02.04.03)	650204		1 735 900	2 138 380	2 133 062	2 111 199	2 111 199				2 135 740
Invalamant secundar inferior	65020401		861 500	1 052 680	1 052 680	1 037 517	1 037 517				1 048 804
Invalamant secundar superior	65020402		874 400	1 085 700	1 080 382	1 073 682	1 073 682				1 086 936
Sanatate (cod 66.02.06+66.02.50)	6602		337 000	235 000	235 000	232 008	232 008				236 505
Servicii de sanatate publica	660208		337 000	235 000	235 000	232 008	232 008				236 505
Cultura, recreere si religie (cod 67.02.03+67.02.05+67.02.06+67.02.50)	6702		223 000	247 000	247 000	233 139	233 139				213 132
Servicii culturale (67.02.03.02 la 67.02.03.30)	670203		93 000	73 000	73 000	68 602	68 602				61 030
Biblioteci publice comunale, orasesti, municipale	67020302		93 000	73 000	73 000	68 602	68 602				61 030
Servicii recreative si sportive (cod 67.02.05.02 la 67.02.05.03)	670205		85 000	138 000	138 000	130 302	130 302				119 835
Sport	67020501		30 000	34 000	34 000	32 441	32 441				25 877
Intretinere gradini publice, parcuri, zone verzi, baze sportive si de agrement	67020503		55 000	104 000	104 000	97 861	97 861				93 958

Denumirea indicatorilor	Cod indicator	Credite de angajam.	Creante bugetare		Angajament e bugetare	Angajam. legale	Plati efectuate	Angajam. legale de plati	Cheltuieli efective
			anuale aprob. la finele per.	trin. cumulate					
A	B	1	2	3	4	5	6	7	8
Servicii religioase	670206		40 000	31 000	31 000	30 635	30 635		27 035
Alte servicii in domeniile culturii, recreerii si religiei	670250		5 000	5 000	5 000	3 600	3 600		5 232
Asigurari si asistenta sociala (cod 68.02.04+68.02.05+68.02.06+68.02.10+68.02.11+68.02.12+68.02.15+68.02.50)	6802		631 000	699 000	699 000	679 902	679 902		739 177
Asistenta sociala in caz de boli si invaliditati (cod 68.02.05.02)	680205		524 000	600 000	600 000	596 285	596 285		656 710
Asistenta sociala in caz de invaliditate	68020502		524 000	600 000	600 000	596 285	596 285		656 710
Prevenirea excluderii sociale (cod 68.02.15.01+68.02.15.02)	680215		67 000	67 000	67 000	51 640	51 640		51 386
Ajutor social	68021501		67 000	67 000	67 000	51 640	51 640		51 386
Alte cheltuieli in domeniul asigurarilor si asistentei sociale (68.02.50.50)	680250		40 000	32 000	32 000	31 977	31 977		31 081
Alte cheltuieli in domeniul asistentei sociale	68025050		40 000	32 000	32 000	31 977	31 977		31 081
Partea a IV-a-SERVICI SI DEZVOLTARE PUBLICA,LOCUINTE, MEDIU SI APE (cod 70.02+74.02)	6902		1 377 000	1 101 000	1 101 000	979 703	979 703		956 858
Locuinte, servicii si dezvoltare publica (cod 70.02.03+70.02.05+70.02.06+70.02.07+70.02.50)	7002		360 000	311 000	311 000	266 204	266 204		247 050
Iluminat public si electrificari rurale	700206		152 000	155 000	155 000	135 914	135 914		123 953
Alte servicii in domeniul locuintelor, serviciilor si dezvoltarii comunale	700250		208 000	156 000	156 000	130 290	130 290		123 097
Protectia mediului (cod 74.02.03+74.02.05+74.02.06+74.02.50)	7402		1 017 000	790 000	790 000	713 499	713 499		709 808
Salubritate si gestiunea deseurilor (cod 74.02.05.01+74.02.05.02)	740205		1 017 000	790 000	790 000	713 499	713 499		709 808
Salubritate	74020501		1 017 000	790 000	790 000	713 499	713 499		709 808
Partea a V-a-ACTIUNI ECONOMICE (cod 80.02+81.02+83.02+84.02+87.02)	7902		407 690	693 690	693 690	650 592	650 592		601 852
Agricultura, silvicultura, piscicultura si vanatoarea (cod 83.02.03)	8302		210 000	74 000	74 000	73 000	73 000		73 000
Agricultura (cod 83.02.03.30+83.02.03.03)	830203		210 000	74 000	74 000	73 000	73 000		73 000
Alte cheltuieli in domeniul agriculturii	83020330		210 000	74 000	74 000	73 000	73 000		73 000
Transporturi (cod 84.02.03+84.02.06+84.02.50)	8402		197 690	619 690	619 690	577 592	577 592		528 852
Transport rutier (cod 84.02.03.01 la 84.02.03.03)	840203		197 690	619 690	619 690	577 592	577 592		528 852
Drumuri si poduri	84020301		110 000	150 000	150 000	135 886	135 886		477 244
Transport in comun	84020302		47 000	57 000	57 000	48 285	48 285		46 607
Strazi	84020303		40 690	412 690	412 690	393 421	393 421		5 001
Deficit (99.02.96+99.02.97)	9902			2 000			1 144 154		

Denumirea indicatorilor	Cod indicator	Credite de angajam.	Creante aprob. la finele per.	Creante bugetare	Angajament e bugetare	Angajam. legale	Plati efectuate	Angajam. legale de platit	Cheltuieli efective
A	B	1	2	3	4	5	6	7	8
				trim. cumulate					

CONDUCATORUL INSTITUTIEI,

UDRESCU TUDOR



CONDUCATORUL COMPARTIMENTULUI

EC. EMILIAN PAUN





Incheiat la data de 31.12.2015


-lei-

Denumirea indicatorilor	Cod indicator	Credite de angajam.		Creante bugetare		Angajament e bugetare	Angajam. legale	Plati efectuate	Angajam. legale de platit	Cheltuieli efective
		1	2	3	4					
A	B		anuale aproxi. la finele per.	trim. cumulate						
TOTAL CHELTUIELI (cod 50.02+59.02+63.02+70.02+74.02+79.02)	5002	3 358 000	2 436 000	3 792 000	3 792 000	2 605 326	2 605 326			3 905 365
Partea a- SERVICIIL PUBLICE GENERALE(cod51.02+54.02+55.02+56.02)	500202			5 000	5 000	5 000	5 000	5 000		37 897
Autoritati publice si actiuni externe (cod 51.02.01)	5102			5 000	5 000	5 000	5 000	5 000		37 897
Autoritati executive si legislative (cod 51.02.01.03)	510201			5 000	5 000	5 000	5 000	5 000		37 897
Autoritati executive	51020103			5 000	5 000	5 000	5 000	5 000		37 897
Partea a II-a APARARE, ORDINE PUBLICA SI SIGURANTA NATIONALA (60.02+61.02)	5902			9 000	9 000	8 680	8 680	8 680		8 680
Ordine publica si siguranta nationala(cod 61.02.03 la 61.02.50)	6102			9 000	9 000	8 680	8 680	8 680		8 680
Protecie civila si protectia contra incendiilor (protectie civila nonmilitara)	610205			9 000	9 000	8 680	8 680	8 680		8 680
Partea a III-a CHELTUIELI SOCIAL-CULTURALE( cod65.02+66.02+67.02+68.02)	6302									14 793
Invatamant (cod 65.02.03+65.02.04+65.02.05+65.02.07+65.02.11+65.02.50)	6502									14 793
Invatamant secundar (cod 65.02.04.01 la 65.02.04.03)	650204									14 793
Invatamant secundar superior	65020402									14 793
Partea a IV-a SERVICII SI DEZVOLTARE PUBLICA,LOCUINTE, MEDIU SI APE (cod 70.02+74.02)	6902	166 000	1 186 000	481 000	481 000	191 358	191 358	191 358		182 686
Locuinte, servicii si dezvoltare publica (cod 70.02.03+70.02.05+70.02.06+70.02.07+70.02.50)	7002	166 000	1 186 000	481 000	481 000	191 358	191 358	191 358		182 686
Alimentari cu apa si amenajari hidrotehnice (cod 70.02.05.01+70.02.05.02)	700205	76 000	66 000	76 000	76 000	47 471	47 471	47 471		43 142
Alimentare cu apa	70020501	76 000	66 000	76 000	76 000	47 471	47 471	47 471		43 142
Alte servicii in domeniul locuintelor, serviciilor si dezvoltarii comunale	700250	90 000	1 120 000	405 000	405 000	143 887	143 887	143 887		139 544
Protectia mediului (cod 74.02.03+74.02.05+74.02.06+74.02.50)	7402									148
Salubritate si gestiunea deseurilor (cod 74.02.05.01+74.02.05.02)	740205									148
Salubritate	74020501									148
Partea aV-a ACTIVUNI ECONOMICE (cod 80.02+81.02+83.02+84.02+87.02)	7902	3 192 000	1 250 000	3 297 000	3 297 000	2 400 288	2 400 288	2 400 288		3 661 161
Transporturi (cod 84.02.03+84.02.06+84.02.50)	8402	3 192 000	1 250 000	3 297 000	3 297 000	2 400 288	2 400 288	2 400 288		3 661 161
Transport rutier (cod 84.02.03.01 la 84.02.03.03)	840203	3 192 000	1 250 000	3 297 000	3 297 000	2 400 288	2 400 288	2 400 288		3 661 161
Drumuri si poduri	84020301	2 727 000	810 000	2 817 000	2 817 000	1 964 650	1 964 650	1 964 650		3 225 523
Strazi	84020303	465 000	440 000	480 000	480 000	435 638	435 638	435 638		435 638

Denumirea indicatorilor	Cod indicator	Credite de angajam.	Creante bugetare		Angajament e bugetare	Angajam. legale	Plati efectuate	Angajam. legale de platit	Cheltuieli efective
			anuale aprob. la finele per.	trim. cumulate					
	A	1	2	3	4	5	6	7	8
Excedent (98.02.96+98.02.97)	9802						4 329		
Deficit (99.02.96+99.02.97)	9902		137 000	137 000					

CONDUCATORUL INSTITUTIEI,

UDRESCU TUDOR



CONDUCATORUL COMPARTIMENTULUI

EC. EMILIAN PAUN



CONTUL DE EXECUTIE AL BUGETULUI VENITURI PROPRII SI  
SUBVENTII-VENITURI [CENTRALIZAT]

Incheiat la data de 31.12.2015

-lei-

cod 20	Denumirea indicatorilor	Cod indicator	Prevederi bugetare initiale	Prevederi bug trim/definit.	Drepturi constatate		Incasari realizate	Stingeri pe alte cai decat incas	Drepturi constatate de incasat	
					Total din care	Din anii preced.				Din anul curent
	<b>A</b>	<b>B</b>	<b>1</b>	<b>2</b>	<b>3</b>	<b>4</b>	<b>5</b>	<b>6</b>	<b>7</b>	<b>8</b>
	TOTAL VENITURI (cod 00.02+00.15+00.16+00.17+45.10+48.10)	0001	266 000	266 000	160 251		160 251	160 251		
	I. VENITURI CURENTE (cod 00.03+00.12)	0002	266 000	266 000	63 863		63 863	63 863		
	C. VENITURI NEFISCALE (cod 00.13+00.14)	0012	266 000	266 000	63 863		63 863	63 863		
	C1. VENITURI DIN PROPRIETATE (cod 30.10 + 31.10)	0013	11 000	11 000	8 063		8 063	8 063		
	Venituri din proprietate (cod 30.10.03+ 30.10.05+30.10.08+30.10.09+30.10.50)	3010	11 000	11 000	8 063		8 063	8 063		
	Venituri din concesiuni si inchirieri (30.10.05.30)	301005	11 000	11 000	8 063		8 063	8 063		
	Alte venituri din concesiuni si inchirieri de catre institutii publice	30100530	11 000	11 000	8 063		8 063	8 063		
	C2. VANZARI DE BUNURI SI SERVICII (cod 33.10+34.10+35.10+36.10+37.10)	0014	255 000	255 000	55 800		55 800	55 800		
	Venituri din prestari de servicii si alte activitati (cod 33.10.01+33.10.02+ 33.10.04 la 33.10.09+33.10.13 la 33.10.17+33.10.19 la 33.10.21+33.10.30 la 33.10.32+33.10.50)	3310	62 000	62 000	55 800		55 800	55 800		
	Venituri din prestari de servicii	331008	62 000	62 000	55 800		55 800	55 800		
	Diverse venituri (cod 36.10.04+ 36.10.05+ 36.10.25+ 36.10.50)	3610	193 000	193 000						
	Alte venituri	361050	193 000	193 000						
	IV. SUBVENTII (cod 00.18)	0017			96 388		96 388	96 388		
	SUBVENTII DE LA ALTE NIVELE ALE ADMINISTRATIEI PUBLICE (cod 42.10+43.10)	0018			96 388		96 388	96 388		
	Subventii de la bugetul de stat (cod 42.10.11+42.10.38 + 42.10.39+ 42.10.43+42.10.56+42.10.62)	4210			96 388		96 388	96 388		
	Sume primite de la institutiile publice si activitatile finantate integral sau partial din venituri proprii in cadrul programelor FEGA implementate de APJA	421043			96 388		96 388	96 388		

CONDUCATORUL INSTITUTIEI,

UDRESCU TUDOR



CONDUCATORUL COMPARTIMENTULUI FINANCIAR-CONTABIL

EC. EMILIAN PAUN



CONTUL DE EXECUTIE AL BUGETULUI VENITURI PROPRII SI  
SUBVENTII-VENITURI [FUNCTIONARE]

Incheiat la data de 31.12.2015

-lei-

cod 20	Denumirea indicatorilor	Cod indicator	Prevederi bugetare initiale	Prevederi bug trim/definit.	Drepturi constatate		Incasari realizate	Stingeri pe alte cai decat incas	Drepturi constatate de incasat	
					Total din care	Din anii preced.				Din anul curent
	<b>A</b>	<b>B</b>	<b>1</b>	<b>2</b>	<b>3</b>	<b>4</b>	<b>5</b>	<b>6</b>	<b>7</b>	<b>8</b>
	TOTAL VENITURI (cod 00.02+00.15+00.16+00.17+45.10+48.10)	0001	266 000	266 000	160 251		160 251	160 251		
	I. VENITURI CURENTE (cod 00.03+00.12)	0002	266 000	266 000	63 863		63 863	63 863		
	C. VENITURI NEFISCALE (cod 00.13+00.14)	0012	266 000	266 000	63 863		63 863	63 863		
	C1. VENITURI DIN PROPRIETATE (cod 30.10 + 31.10)	0013	11 000	11 000	8 063		8 063	8 063		
	Venituri din proprietate (cod 30.10.03+ 30.10.05+30.10.08+30.10.09+30.10.50)	3010	11 000	11 000	8 063		8 063	8 063		
	Venituri din concesiuni si inchirieri (30.10.05.30)	301005	11 000	11 000	8 063		8 063	8 063		
	Alte venituri din concesiuni si inchirieri de catre institutii publice	30100530	11 000	11 000	8 063		8 063	8 063		
	C2. VANZARI DE BUNURI SI SERVICII (cod 33.10+34.10+35.10+36.10+37.10)	0014	255 000	255 000	55 800		55 800	55 800		
	Venituri din prestari de servicii si alte activitati (cod 33.10.01+33.10.02+ 33.10.04 la 33.10.09+33.10.13 la 33.10.17+33.10.19 la 33.10.21+33.10.30 la 33.10.32+33.10.50)	3310	62 000	62 000	55 800		55 800	55 800		
	Venituri din prestari de servicii	331008	62 000	62 000	55 800		55 800	55 800		
	Diverse venituri (cod 36.10.04+ 36.10.05+ 36.10.25+ 36.10.50)	3610	193 000	193 000						
	Alte venituri	361050	193 000	193 000						
	IV. SUBVENTII (cod 00.18)	0017			96 388		96 388	96 388		
	SUBVENTII DE LA ALTE NIVELE ALE ADMINISTRATIEI PUBLICE (cod 42.10+43.10)	0018			96 388		96 388	96 388		
	Subventii de la bugetul de stat (cod 42.10.11+42.10.38 + 42.10.39+ 42.10.43+42.10.56+42.10.62)	4210			96 388		96 388	96 388		
	Sume primite de la institutiile publice si activitate finantate integral sau partial din venituri proprii in cadrul programelor FEAGA implementate de APA	421043			96 388		96 388	96 388		

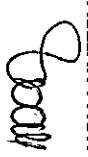
CONDUCATORUL INSTITUTIEI,

UDRESCU TUDOR



CONDUCATORUL COMPARTIMENTULUI FINANCIAR-CONTABIL

EC. EMILIAN PAUN







ORAS PIATRA OLT  
PIATRA OLT

CONT DE EXECUTIE AL BUGETULUI PARTIAL VENITURI SI SUBVENTII - CHELTUIELI  
[DEZVOLTARE]

Anexa 11

OLT


Incheiat la data de 31.12.2015

-lei-

Denumirea indicatorilor	Cod indicator	Credite de angajam.	Creante bugetare		Angajament e bugetare	Angajam. legale	Plati efectuate	Angajam. legale de platit	Cheltuieli efective
			anuale aprob. la finele per.	trin. cumulate					
A	B	1	2	3	4	5	6	7	8
TOTAL CHELTUIELI (cod 50.10+59.10+63.10+69.10+79.10)	4910		55 000	55 000	55 000	48 397	48 397		10 685
Partea V-a ACTIUNI ECONOMICE (cod 80.10+81.10+83.10+84.10+87.10)	7910		55 000	55 000	55 000	48 397	48 397		10 685
Agricultura, silvicultura, piscicultura si vanatoare (cod 83.10.03+83.10.04+83.10.50)	8310		55 000	55 000	55 000	48 397	48 397		10 685
Agricultura (cod 83.10.03.07+83.10.03.30)	831003		55 000	55 000	55 000	48 397	48 397		10 685
Alte cheltuieli in domeniul agriculturii	83100330		55 000	55 000	55 000	48 397	48 397		10 685
EXCEDENT (98.10.96+98.10.97)	9810						48 397		
DEFICIT (99.10.96+99.10.97)	9910		55 000	55 000					

CONDUCATORUL INSTITUTIEI,

UDRESCU TUDOR



CONDUCATORUL COMPARTIMENTULUI

EC. EMILIAN PAUN

